


# 第 55 回 パチンコ景気動向指数(DI)調査報告書 2014 年 1 月



## ■パチンコ景気動向指数(DI)調査とは

パチンコ業界における景気動向の判定を目的に、(株)エンタテインメントビジネス総合研究所が2000年6月より四半期毎に実施しているアンケート調査。

## ■DI(Diffusion Index)とは

景気局面の総合判断や予測と景気転換点の判定に利用される景気動向指数のひとつ。数値化しにくい業況感を指標化できるので、景況の先行きを判定するために使われる。

DI 値は、調査対象企業に「良い」「さほど良くない」「悪い」というような選択肢の質問を行い、「良い」の回答構成比から「悪い」の回答構成比を差し引いて算出。DI 値は+100から-100の間をとるが、プラスならば景気拡大期、マイナスならば景気減速期と判断される。

## ■今回の調査について

調査対象：日本遊技関連事業協会、パチンコ・チェーンストア協会、日本遊技産業経営者同友会、余暇環境整備推進協議会の4団体会員ならびにAclub(エンタテインメントビジネス総合研究所の会員制情報提供サービス)会員など、全国の有効パチンコ店経営企業

◇実施時期：

2013年12月12日～12月27日

◇調査方法：

調査票をFAXにて送付・回収

◇回答状況：

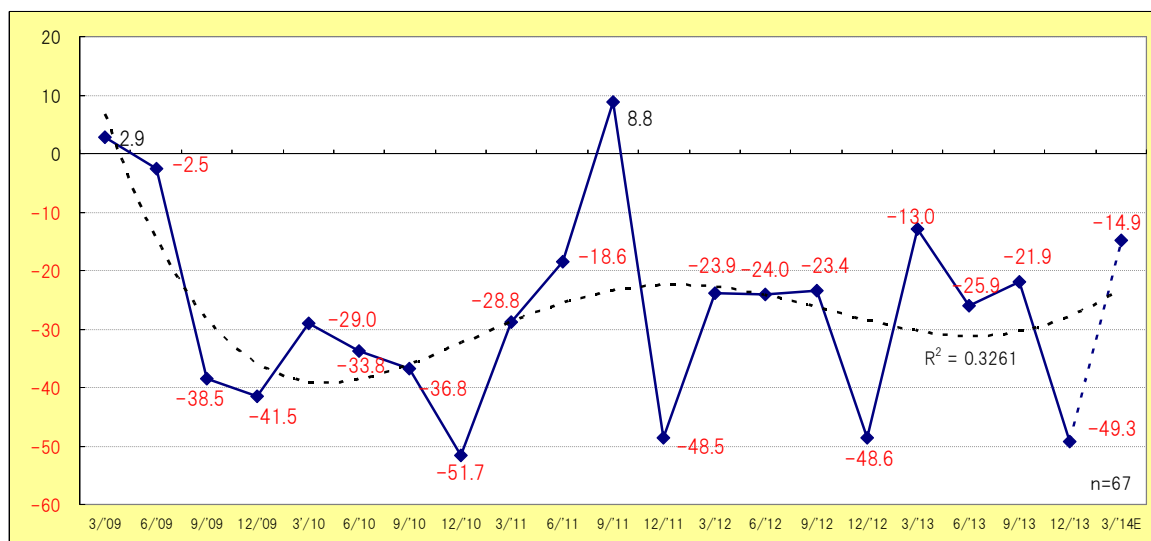
56企業、67地域(複数の地域にまたがり事業展開する企業があるため、地域数は重複あり)



# 調査結果ダイジェスト(1)「全般的業況」

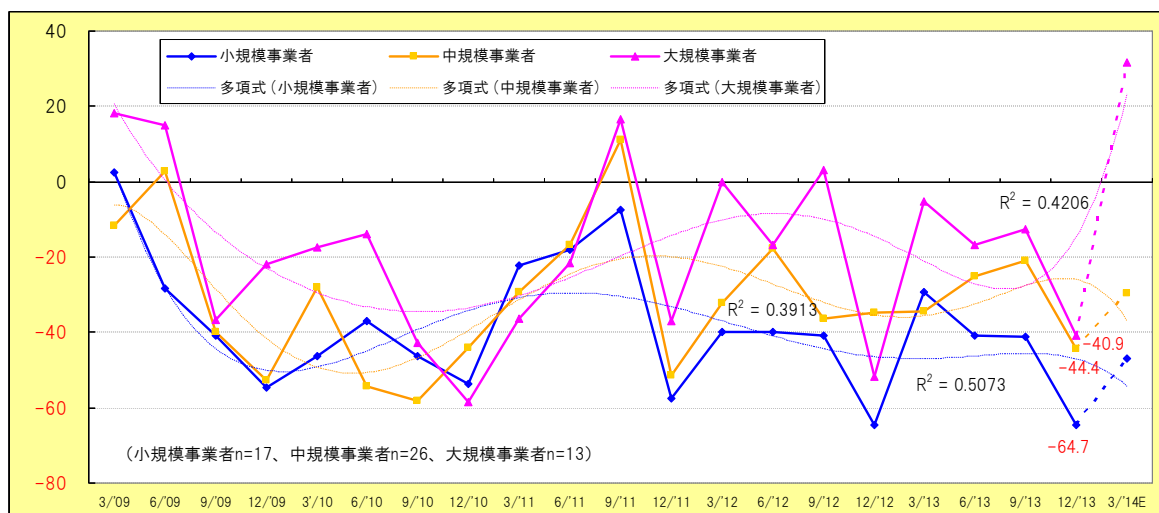
## ■全般的業況:大幅に悪化するも、見通しは転じて改善の見込み

【事業者全体】



過去1ヶ月の収益や売上、粗利などから判断される「全般的業況」は▲49.3ポイント(前回比27.4悪化)となり、9期連続でマイナス推移という結果になった。前回の調査からは大幅に悪化となったものの、10月～12月期は業況が悪化する傾向にあることも留意しておきたい。一方、3ヶ月後の見通しは▲14.9ポイントまで良化すると見込まれている。

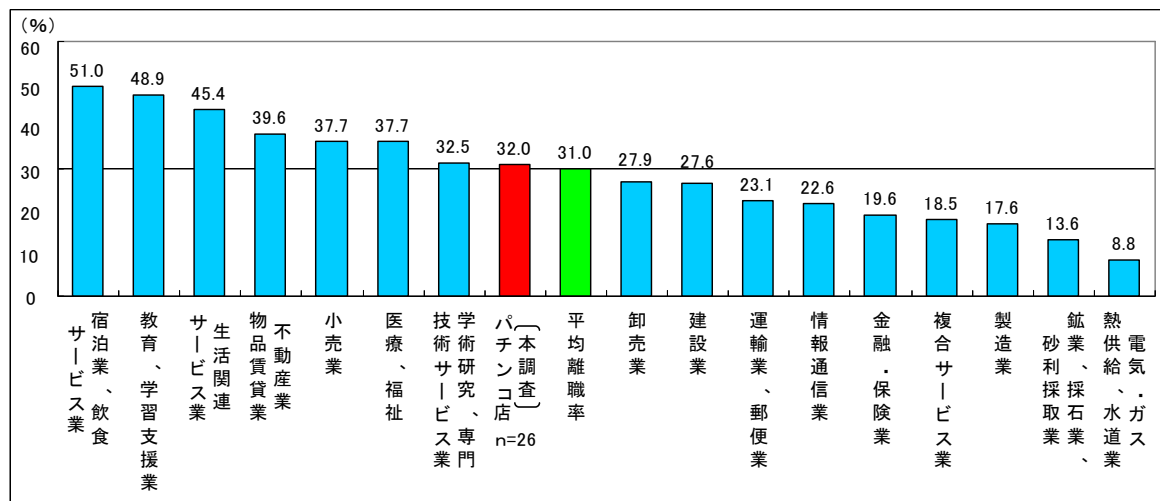
【事業者規模別】



「全般的業況」を事業者規模別で見ると、小規模事業者(1～3店舗)が▲64.7ポイント(前回比23.5悪化)、中規模事業者(4～10店舗)が▲44.4ポイント(前回比23.6悪化)、大規模事業者(11店舗以上)が▲40.9ポイント(前回比28.4悪化)となっており、事業者の規模にかかわらず悪化している。3ヶ月後の見通しは全事業者において数値の改善が見込まれており、大規模事業者では6期ぶりにプラスに転じる見込みとなっている。

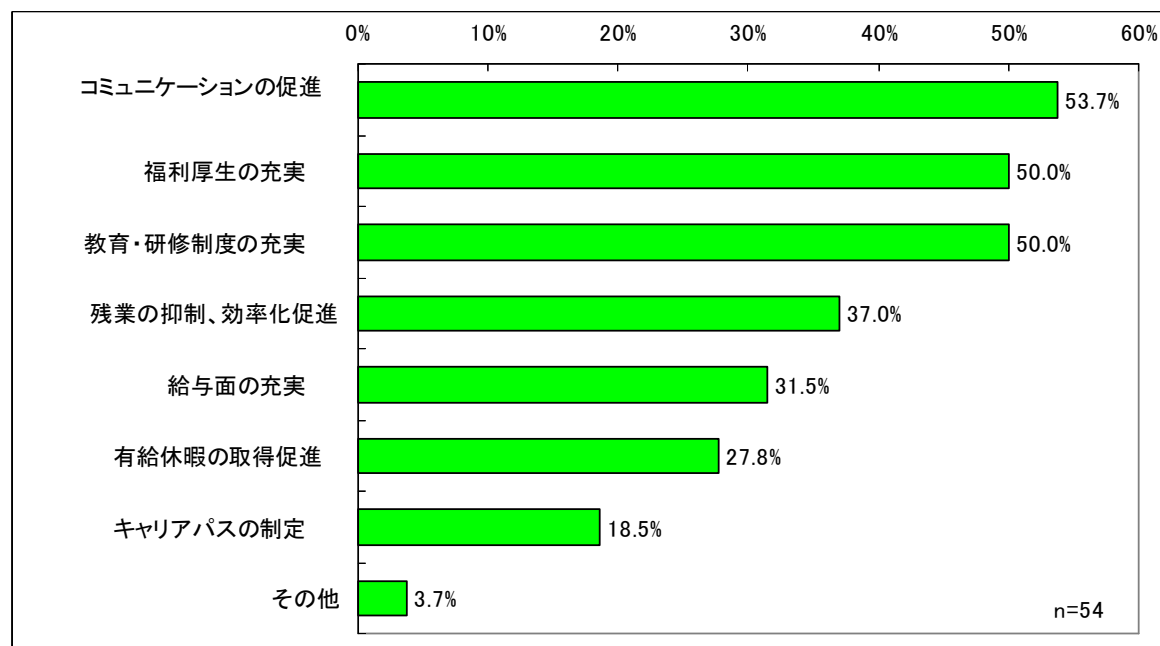
# 調査結果ダイジェスト(2)「新卒採用について」

## ■ 3年以内の新卒離職率：パチンコ事業者の離職率は平均程度



厚生労働省の産業別離職率(2013年10月31日公表)によると、平成22年3月に大学を卒業した新卒採用者の3年以内の離職率は平均で31.0%であった。本調査におけるパチンコ事業者の3年以内の新卒離職率は平均32.0%となり、厚生労働省発表の平均離職率と大きな差はない状況である。

## ■ 定着化対策：「キャリアパス」の示し方が課題



「正社員を定着させるために取り組んでいることは何か」という質問への回答(複数回答)は、「コミュニケーションの促進」が最も多く、53.7%という結果となった。次いで、「教育・研修制度の充実」、「福利厚生の充実」がともに50.0%という結果になり、これら上位3つは半数の事業者が取り組んでいることがわかった。一方、最も回答が少なかった対策は「キャリアパスの制定」(18.5%)で、正社員を定着化させるための中長期的ビジョンや目指すべき道筋を示せていない状況がうかがえる。

# 主要指標数値(DI 値)結果

## ■消費税増税をにらみ、設備(遊技機以外)投資気運は堅調






















「全般的業況」は▲49.3ポイントとなり、前回からは27.4の悪化となったものの、3ヶ月後の見通しでは▲14.9ポイントまで回復すると見込まれている。

「稼働状況」は、パチンコ▲61.2ポイント(前回比29.7悪化)、パチスロ▲31.8ポイント(前回比9.9悪化)となった。また、3ヶ月後の見通しについては、パチンコ▲23.9ポイント、パチスロ▲18.2ポイントとなり、どちらも改善が見込まれている。






「資本投資気運(遊技機)」は±0ポイント(前回比10.3良化)となったが、3ヶ月後は▲24.1ポイントまで悪化する見込み。一方、「資本投資気運(その他設備)」は+1.9ポイント(前回比3.4悪化)となり、3ヶ月後の見通しでは▲3.7ポイントまで悪化すると見込まれている。

「不足感(営業用設備)」は+11.9ポイント(前回比10.5良化)と回復しており、3ヶ月後の見通しも9.0ポイントとプラス圏内を維持すると見込まれている。

### 【主要指標数値(全体)と業界天気】

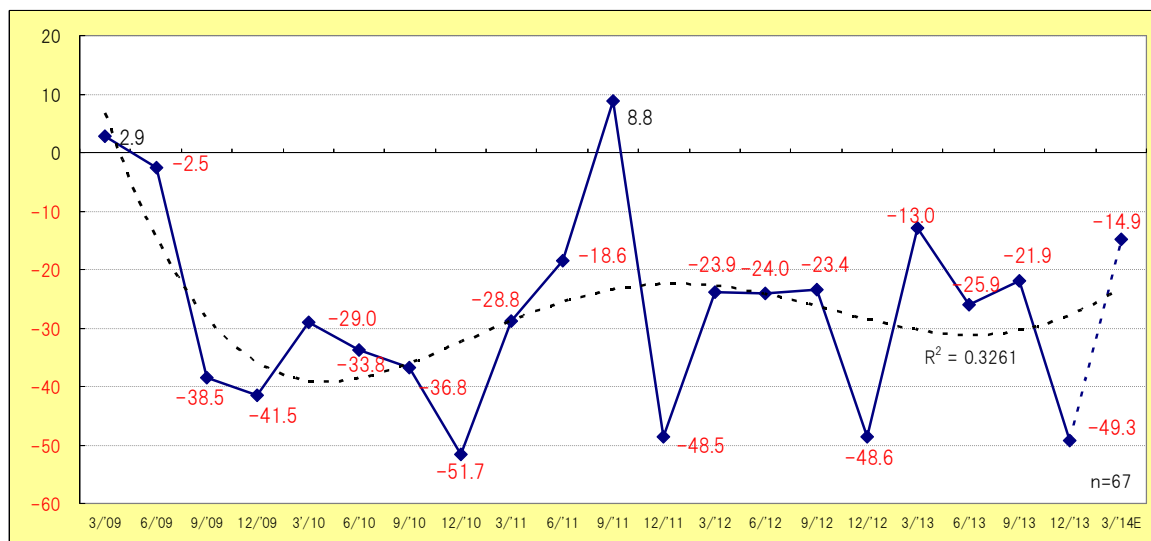
項目	業界天気 (下段: DI値)			コメント
	前回	今回	見通し	
1. 全般的業況	 -21.9	 -49.3	 -14.9	現状は雷雨に悪化 見通しは雨に良化
2. 稼働状況 (パチンコ)	 -31.5	 -61.2	 -23.9	現状は引き続き雷雨 見通しは雨に良化
3. 稼働状況 (パチスロ)	 -21.9	 -31.8	 -18.2	現状は雷雨に悪化 見通しは雨に良化
4. 資本投資気運 (遊技機)	 -10.3	 0.0	 -24.1	現状は曇りに良貨 見通しは雨に悪化
5. 資本投資気運 (その他設備)	 5.3	 1.9	 -3.7	現状は引き続き曇り 見通しも引き続き曇り
6. 不足感 (営業用設備)	 1.4	 11.9	 9.0	現状は薄曇りに良化 見通しは曇りに悪化
7. 不足感 (雇用人員)	 -32.9	 -38.8	 -32.8	現状は引き続き雷雨 見通しも引き続き雷雨

凡例: 天気記号の基準DI値

記号					
DI値	100.0 ~ 30.0	29.9 ~ 10.0	9.9 ~ -9.9	-10.0 ~ -29.9	-30.0 ~ -100.0

# 全般的業況(事業者全体) 注:2014年3月期(3/14E)の数値は見通し

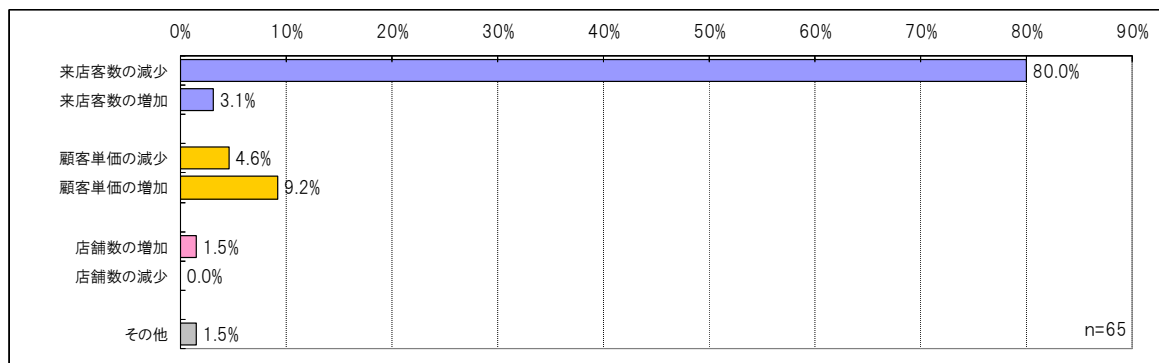
## ■全般的業況:大幅に悪化するも、見通しは転じて改善の見込み



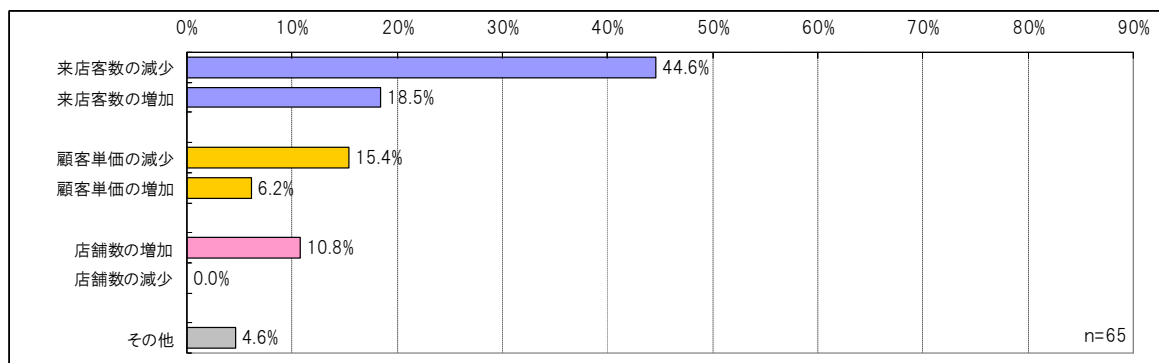
過去1ヶ月の収益や売上、粗利などから判断される「全般的業況」は▲49.3ポイント(前回比27.4悪化)となり、9期連続でマイナス推移という結果になった。前回の調査からは大幅に悪化となったものの、10月～12月期は業況が悪化する傾向にあることも留意しておきたい。一方、3ヶ月後の見通しは▲14.9ポイントまで良化すると見込まれている。

## ■全般的業況の判断理由:客数の減少が業況悪化の最大要因

### 【現況(現在を含めたここ1ヶ月)についての判断理由】

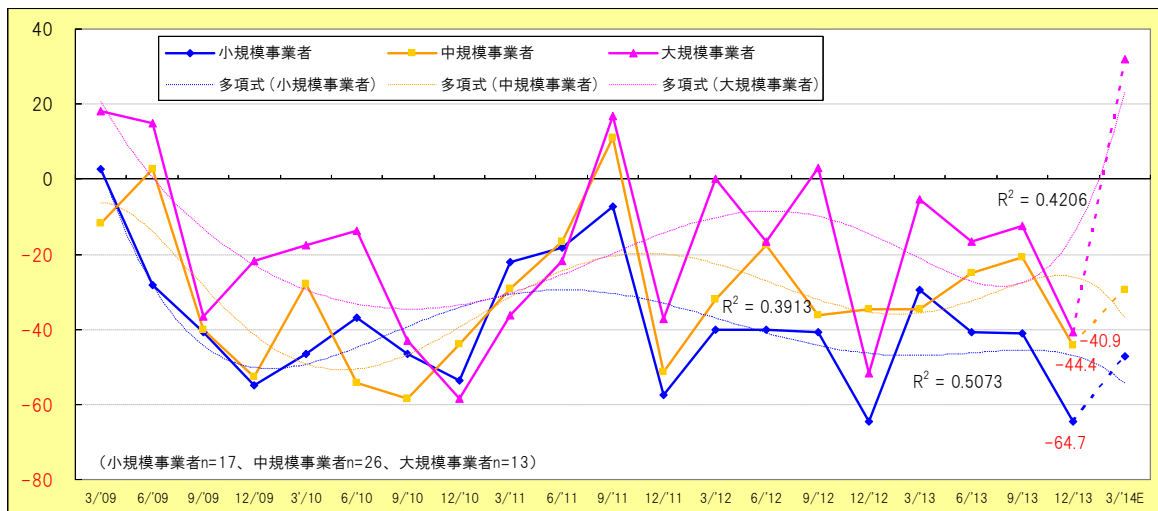


### 【先ゆき(3ヶ月後まで)についての判断理由】



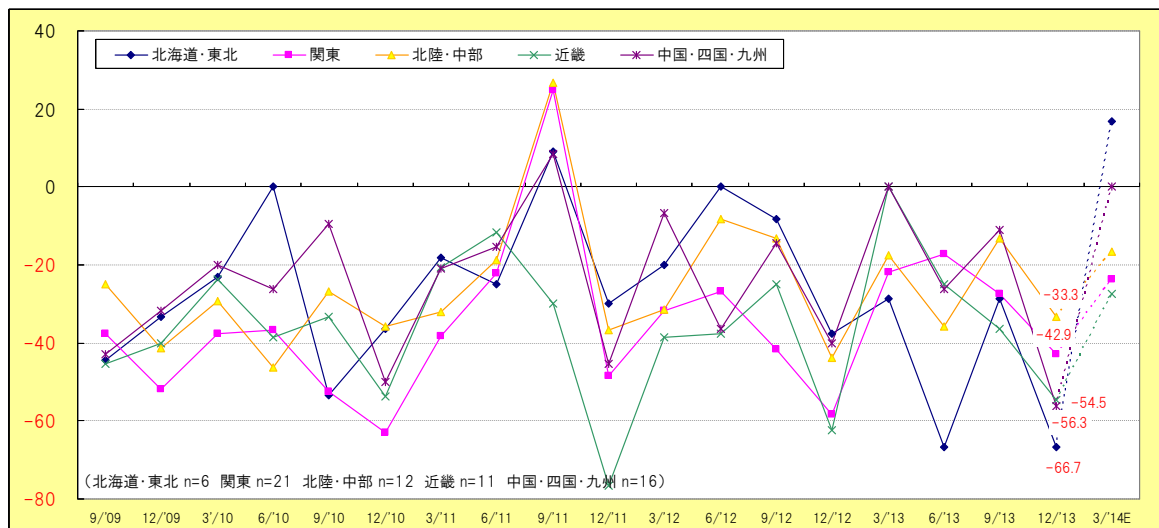
# 全般的業況(規模別・地域別) 注: 2014年3月期(3/14E)の数値は見通し

## ■ 全般的業況(規模別): 事業規模にかかわらず、業況が悪化



「全般的業況」を事業者規模別で見ると、小規模事業者(1~3店舗)が▲64.7ポイント(前回比23.5悪化)、中規模事業者(4~10店舗)が▲44.4ポイント(前回比23.6悪化)、大規模事業者(11店舗以上)が▲40.9ポイント(前回比28.4悪化)となり、事業者の規模にかかわらず悪化していることがわかる。一方、3ヶ月後の見通しは全事業者において数値の改善が見込まれており、大規模事業者では6期ぶりにプラス圏内に転じる見込みとなっている。

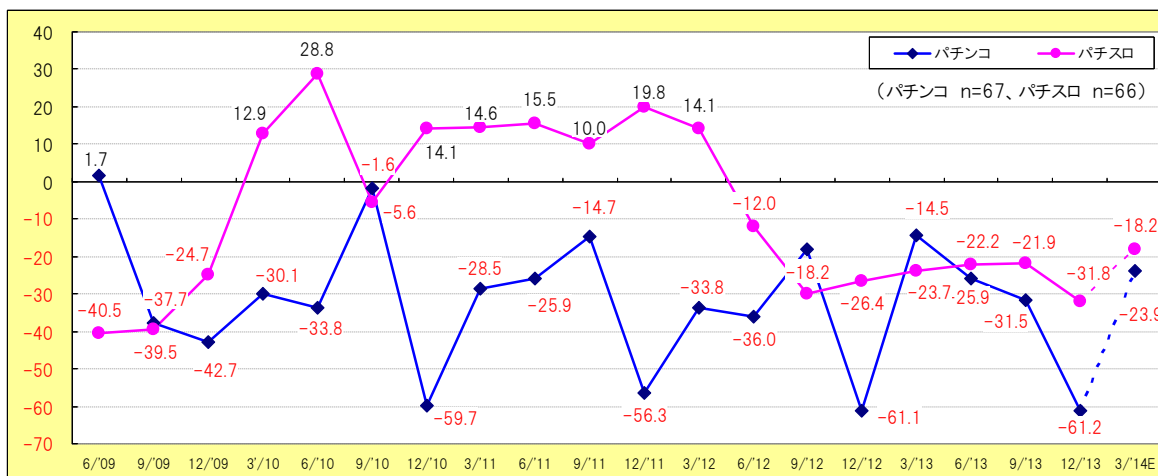
## ■ 全般的業況(地域別): 悪化が著しい北海道・東北地域



地域別で「全般的業況」を見てみると、地域にかかわらず悪化している。なかでも、北海道・東北地域は▲66.7ポイントと過去5年間で同地域における最悪の数値を記録している。一方、3ヶ月後の見通しは、すべての地域で改善すると予想されており、北海道・東北地域はプラス圏内に転じると見込まれている。

# 稼働状況(事業者全体) 注:2014年3月期(3/14E)の数値は見通し

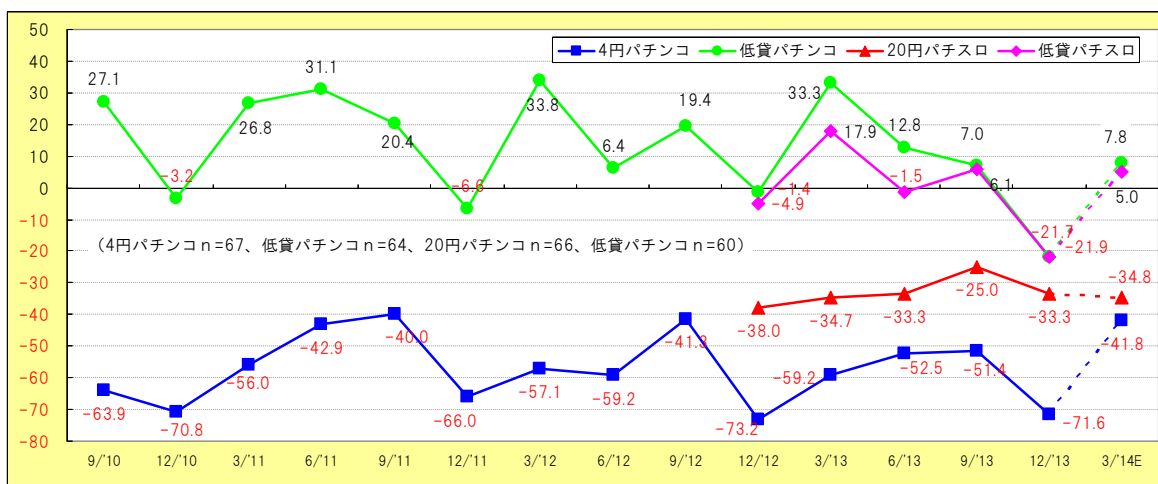
## ■ 稼働状況(パチンコ・パチスロ別):稼働低迷が長引くパチンコ



パチンコ稼働状況は▲61.2ポイント(前回比▲29.7)と大幅に悪化しており、過去5年間で最低の水準となった。10月～12月期はパチンコ稼働が悪化する傾向にあるものの、落ち込みの著しさがうかがえる。その一方で、3ヶ月後の見通しは▲23.9ポイントまで回復すると見込まれている。

パチスロ稼働状況は▲31.8ポイント(前回比9.9悪化)となったが、3ヶ月後の稼働状況は▲18.2ポイントまで回復すると見込まれている。

## ■ 稼働状況(貸玉料金別):低貸はどちらもマイナス圏へ転落

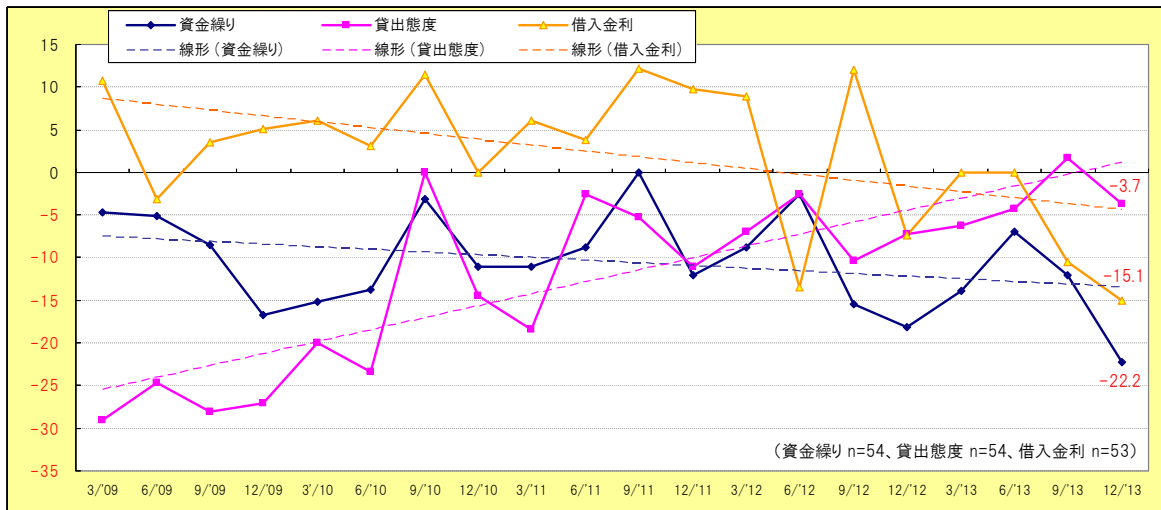


稼働状況を貸玉(メダル)料金別に見ていくと、4円パチンコは▲71.6ポイント(前回比20.2悪化)となった。また、20円パチスロの稼働状況も▲33.3ポイント(前回比8.3悪化)となり、4円パチンコ同様にマイナス圏から抜け出せる気配は依然として見えてこない。

低貸料金においてはパチンコが21.9ポイント(前回比28.9悪化)と4期ぶりのマイナスに転じただけでなく、過去5年間で最悪の結果となった。また、低貸パチスロも▲21.7ポイント(前回比27.8悪化)と前回から大幅に悪化しており、こちらも調査開始以来、最低の結果となった。

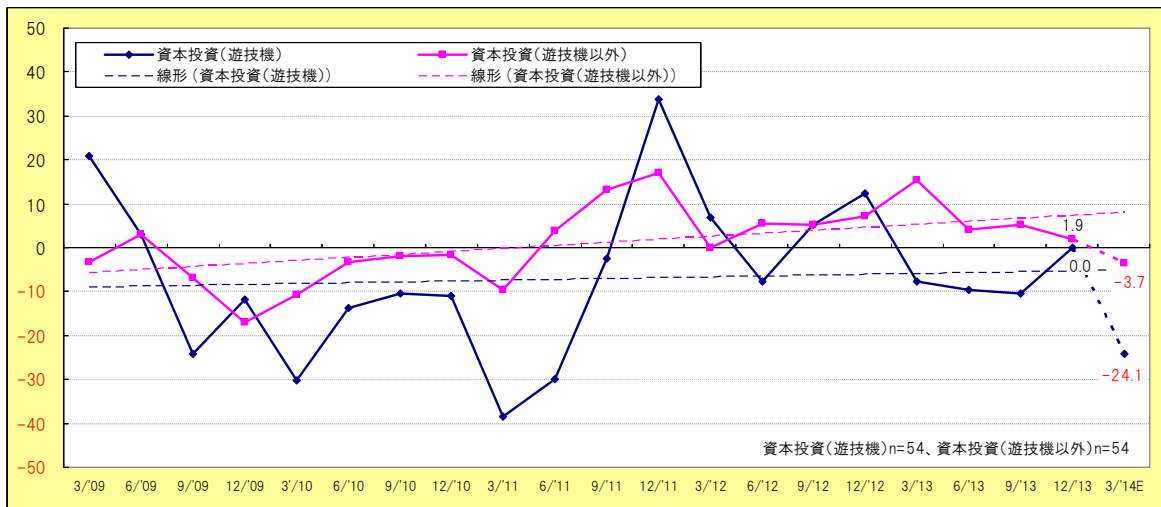
一方、貸玉(メダル)料金別の3ヶ月後の見通しでは、20円パチスロ以外のすべての貸玉(メダル)料金において回復が見込まれている。

## ■ 企業金融: 資金繰り、貸出態度、借入金利はいずれも悪化



企業金融(資金繰り、貸出態度、借入金利)は、今回いずれも悪化している。上昇傾向にあった「貸出態度」だが、今回は▲3.7ポイントとやや悪化した。「資金繰り」と「借入金利」もそれぞれ▲22.2ポイント、▲15.1ポイントと2期連続で悪化しており、過去5年間で両者ともに最低水準となった。

## ■ 資本投資気運: 遊技機投資は回復するも、大幅悪化の見込み



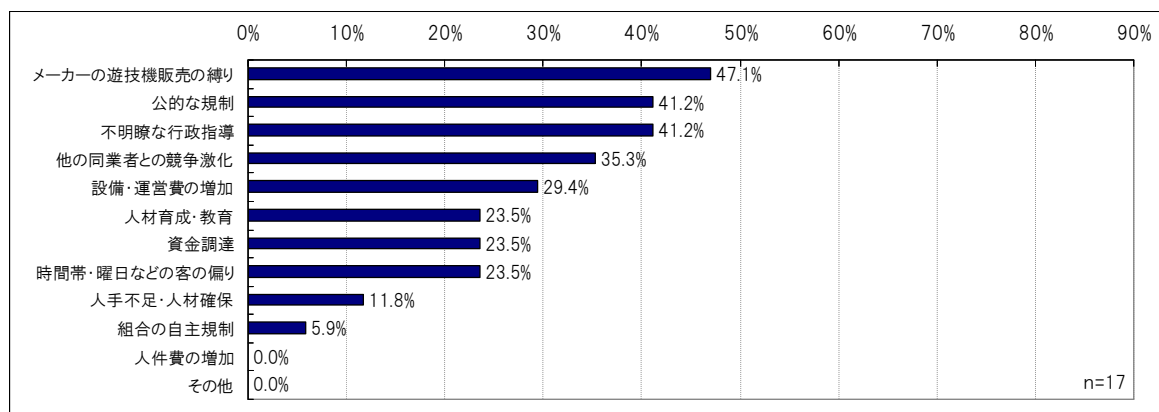
今回の「資本投資(遊技機)」は±0ポイントまで回復したものの、3ヶ月後の見通しでは▲24.1ポイントまで大きく落ち込むと見込まれている。

一方、「資本投資気運(遊技機以外の設備)」は、今回+1.9ポイント(前回比3.4悪化)とやや悪化し、さらに消費税増税が間近となる3ヶ月後の見通しでは▲3.7ポイントまで悪化すると見込まれており、増税前の駆け込み需要は期待できそうもない。

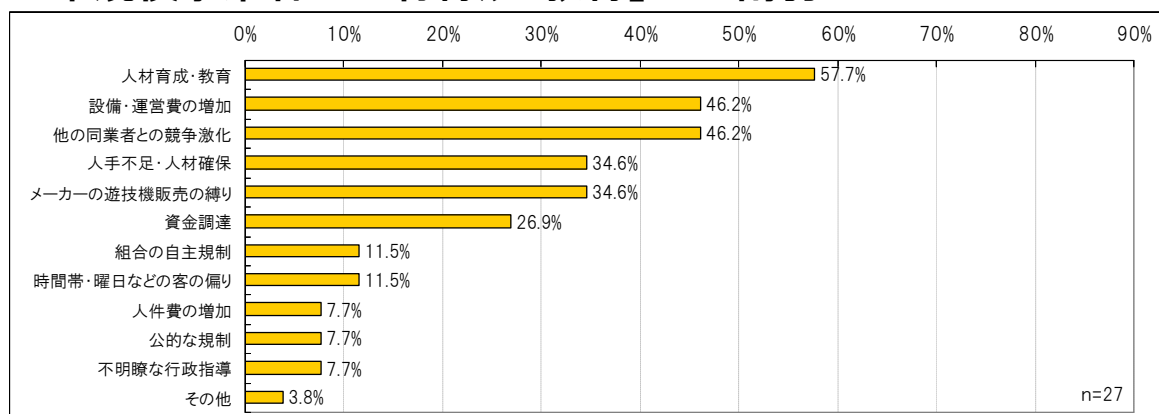


# 経営上の課題(事業者規模別) 注:複数回答

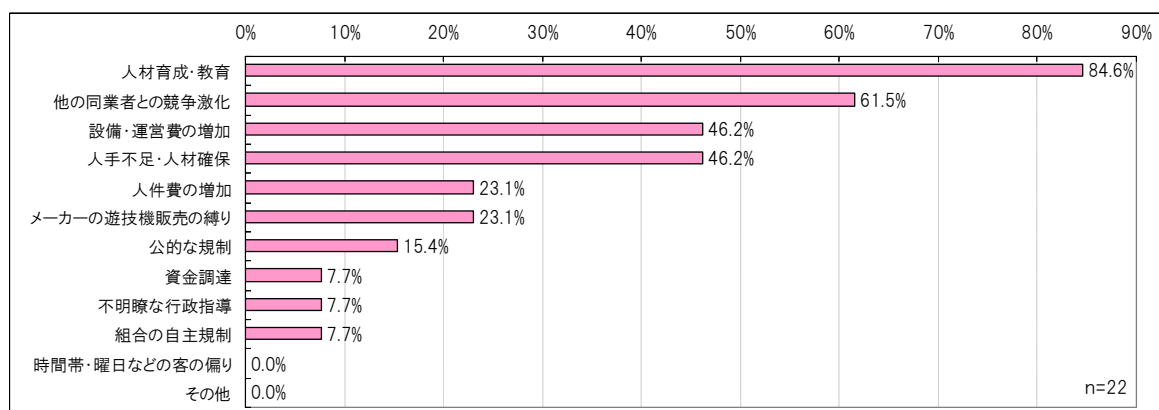
## ■ 小規模事業者:「遊技機販売の縛り」が5割弱



## ■ 中規模事業者:「人材育成・教育」が6割弱



## ■ 大規模事業者:「人材育成・教育」が8割以上

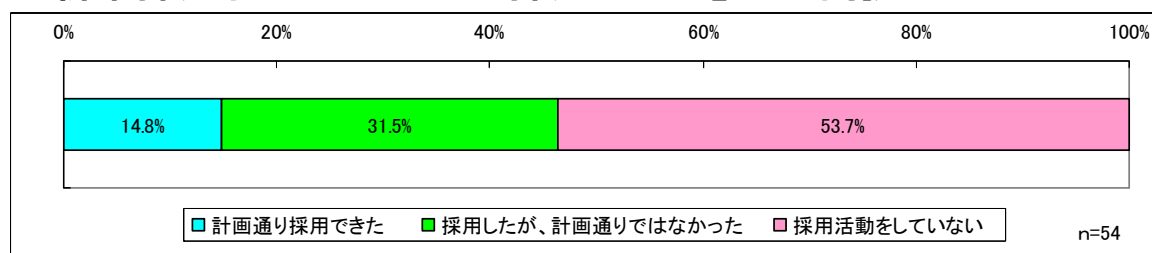


「経営上の課題」においては、小規模事業者と中・大規模事業者では大きく異なる結果となった。小規模事業者(1~3店舗)の課題としては「メーカーの遊技機販売の縛り」が47.1%と最も高かった一方で、中規模事業者(4~10店舗)・大規模事業者(11店舗以上)は「人材育成・教育」をそれぞれ57.7%、84.6%と一番の課題に挙げている。

また、小規模事業者においては、「不明瞭な行政指導」と「公的な規制」がともに41.2%と2番目の課題として挙げられており、現状の規制環境を不安視する傾向が中・大規模事業者よりも強いことが見てとれる。

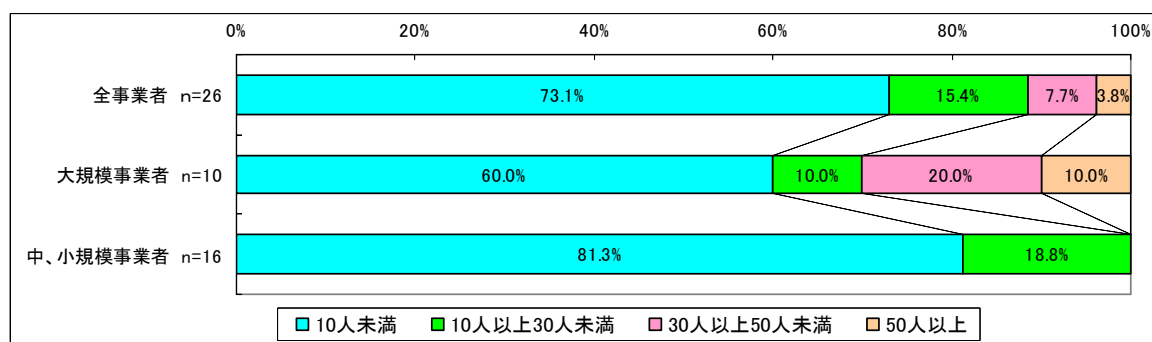
# トレンド・ウォッチ「新卒採用について」

## ■新卒採用状況:「計画通り採用できた」は1割強



平成 26 年 4 月入社予定の「新卒採用」(内定含む)について質問した結果、「計画通り採用できた」は 14.8%、「採用したが、計画通りではなかった」は 31.5%となった。一方、「採用活動をしていない」は 53.7%となり、新卒採用を行っていない事業者が過半数を占める結果となった。

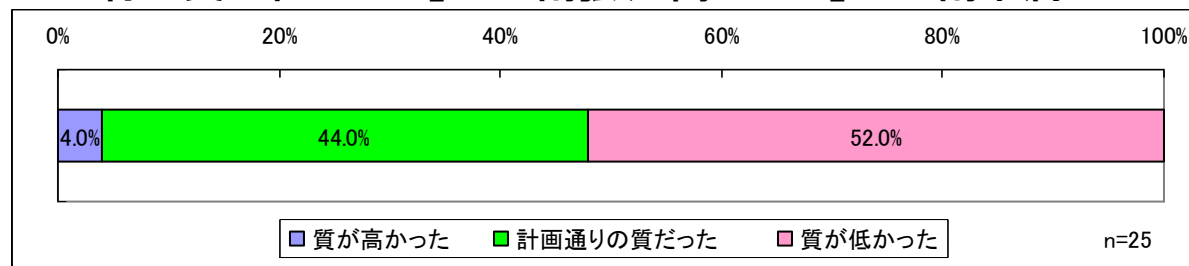
## ■採用人数:事業規模にかかわらず「10人未満」が半数以上



「平成 26 年 4 月入社予定の採用人数は何人だったか」という質問への回答は、事業者全体では「10人未満」が最も多く 73.1%となった。次いで、「10人以上 30人未満」は 15.4%と、「30人以上 50人未満」は 7.7%、「50人以上」は 3.8%という結果になった。

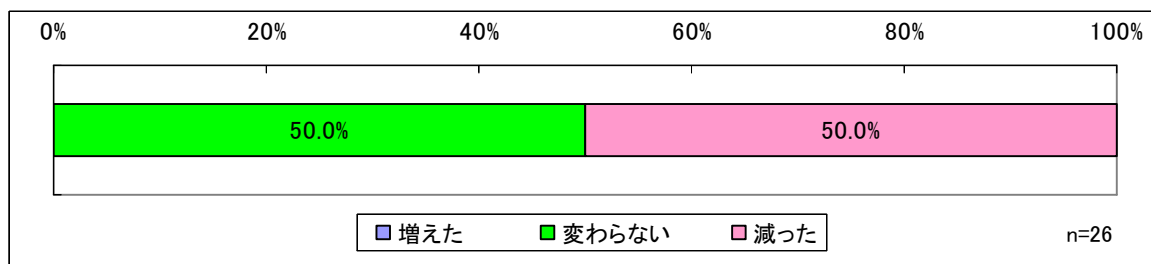
同じ質問への回答を事業者別に見ると、「10人未満」は大規模事業者で 60.0%、中、小規模事業者では 81.3%という結果になった。

## ■人材の質:「低かった」が5割強、「高かった」は1割未満



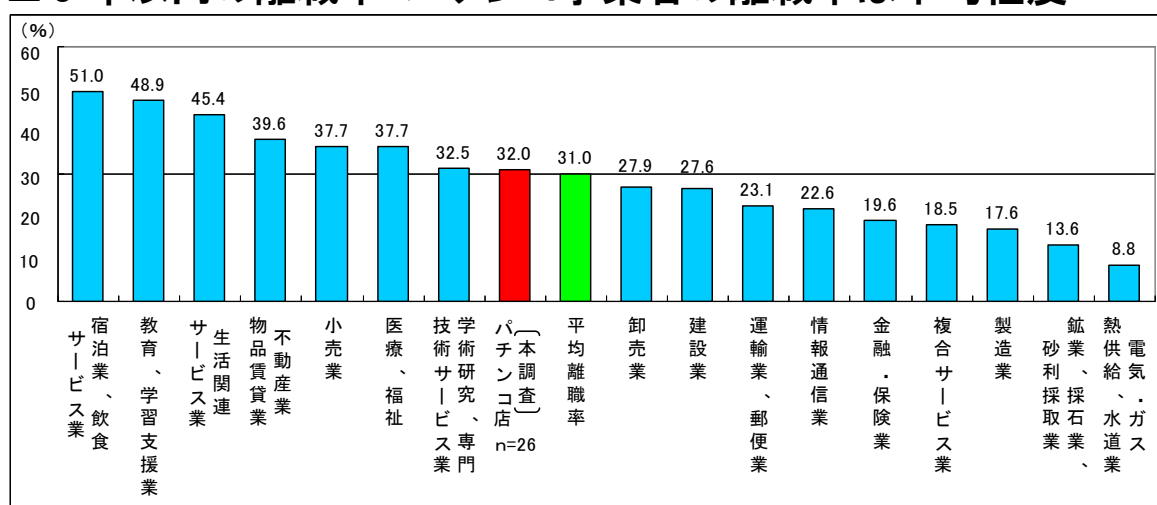
「採用した人材の質について、計画に対してどのように感じているか」という質問への回答は、「質が低かった」が最も多く 52.0%であった。次いで、「計画通りの質だった」が 44.0%となっており、「質が高かった」はわずか 4.0%となった。これらの結果から、パチンコ業界全体としては質の高い人材を確保するのが難しい年であったことがうかがえる。

## ■ 応募人数:「変わらない」「減った」がそれぞれ 5 割

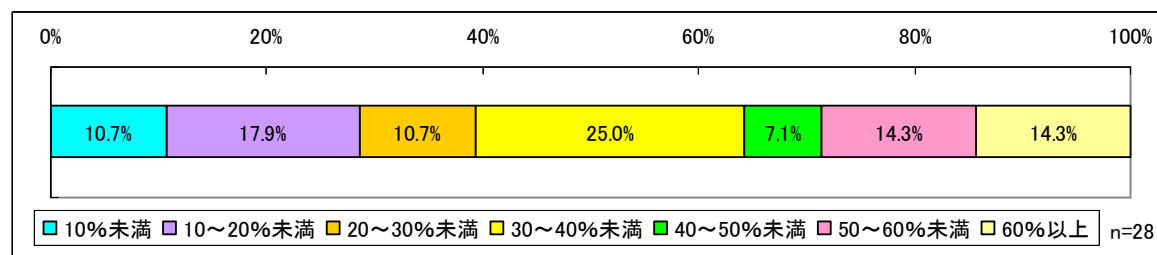


「平成 26 年 4 月入社予定の新卒採用の応募者数は、前年と比較してどうだったか」という質問に対しては、「変わらない」「減った」との回答がともに 50.0%という結果になった。一方、「増えた」との回答はなく、新卒採用をするにあたっての環境の厳しさがうかがえる。

## ■ 3 年以内の離職率:パチンコ事業者の離職率は平均程度

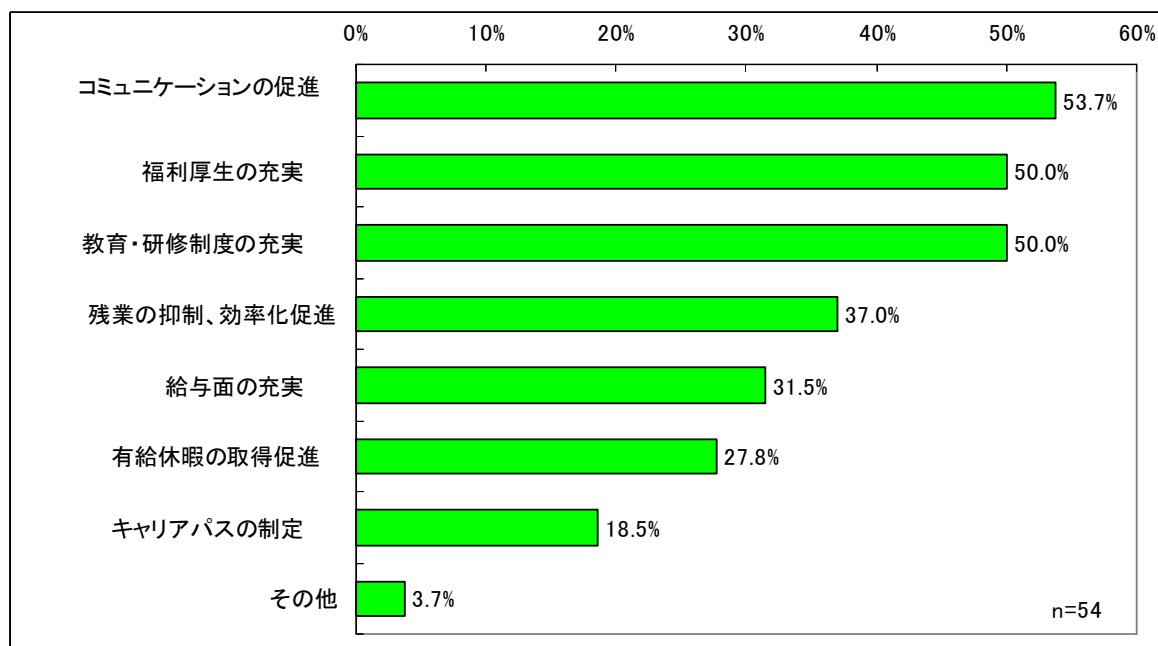


厚生労働省の産業別離職率(2013 年 10 月 31 日公表)によると、平成 22 年 3 月に大学を卒業した新卒採用者の 3 年以内の離職率は平均で 31.0%であった。本調査におけるパチンコ事業者の 3 年以内の新卒離職率は平均 32.0%となり、厚生労働省発表の平均離職率と大きな差はない状況である。



「新卒採用者の過去 3 年以内の離職率はどの程度であったか」という質問への回答は、「30%~40%未満」が最も多く 25.0%を占めている。次いで、「10~20%未満」が 17.9%、「50~60%未満」「60%以上」が同率で 14.3%という結果になった。ちなみに、全体のうち 46.2%の事業者は 3 年前に新卒を採用していない。

## ■ 定着化対策:「キャリアパス」の示し方が課題



「正社員を定着させるために取り組んでいることは何か」という質問への回答(複数回答)は、「コミュニケーションの促進」が最も多く、53.7%という結果となった。次いで、「教育・研修制度の充実」、「福利厚生の充実」がともに 50.0%という結果になり、これら上位 3 つは半数の事業者が取り組んでいることがわかった。一方、最も回答が少なかった対策は「キャリアパスの制定」(18.5%)で、正社員を定着化させるための中長期的ビジョンや目指すべき道筋を示せていない状況がうかがえる。

## コメント(自由回答)抜粋

### ■ 新卒採用および現状・先行きに対するご意見

#### 新卒採用に関するコメント

- ◆ 景気回復に伴い、採用がきつくなっていくように感じる。(関東・中規模事業者)
- ◆ 自社は新卒を採用していないが、社員・アルバイトの離職率はここ 1~2 年間では以前よりも低下している。(近畿・中規模事業者)
- ◆ 新卒採用を始めてから年数が短く、キャリアパスが明確になっていない。本社ポストが不足しており、ミドル世代以降のポジションも検討中だが、明確な結論が出ていない。(中部・大規模事業者)

#### 現状・先行きに関するコメント

- ◆ パチンコ業のあり方(存在意義)が問われている気がする。個店の問題ではなく、行政やホール、メーカーの罪が世間で問われているのだろうか。(近畿・小規模事業者)
- ◆ 遊技機の価格高騰や抱き合わせ販売は大きな課題。(九州・中規模事業者)

# 調査結果概要データ(DI 値)

## ■主要指標(事業者規模別)

項目	小規模事業者			中規模事業者			大規模事業者			全体		
	前回	今回	見通し	前回	今回	見通し	前回	今回	見通し	前回	今回	見通し
全般的業況	-41.2	-64.7	-47.1	-20.8	-44.4	-29.6	-12.5	-40.9	31.8	-21.9	-49.3	-14.9
稼働状況(パチンコ)	-52.9	-64.7	-52.9	-33.3	-51.9	-33.3	-18.8	-68.2	13.6	-31.5	-61.2	-23.9
稼働状況(パチスロ)	-29.4	-37.5	-43.8	-20.8	-25.9	-22.2	-18.8	-31.8	9.1	-21.9	-31.8	-18.2
資本投資気運(遊技機)	-23.5	5.9	-29.4	-4.2	-12.0	-20.0	-5.9	16.7	-25.0	-10.3	0.0	-24.1
資本投資気運(その他設備)	11.8	-17.6	-23.5	0.0	12.0	4.0	6.3	8.3	8.3	5.3	1.9	-3.7
不足感(営業用設備)	5.9	23.5	17.6	-8.3	14.8	11.1	6.3	0.0	0.0	1.4	11.9	9.0
不足感(雇用人員)	-11.8	-23.5	-11.8	-50.0	-59.3	-51.9	-31.3	-22.7	-22.7	-32.9	-38.8	-32.8

## ■主要指標(地域別)

項目	北海道・東北			関東			北陸・中部		
	前回	今回	見通し	前回	今回	見通し	前回	今回	見通し
全般的業況	-28.6	-66.7	16.7	-27.3	-42.9	-23.8	-13.3	-33.3	-16.7
稼働状況(パチンコ)	-28.6	-83.3	-16.7	-36.4	-47.6	-28.6	-40.0	-66.7	-33.3
稼働状況(パチスロ)	-14.3	-16.7	33.3	-22.7	-15.0	-20.0	-26.7	-41.7	-50.0
不足感(営業用設備)	0.0	0.0	0.0	-9.1	4.8	-4.8	-13.3	16.7	25.0
不足感(雇用人員)	-28.6	-33.3	-16.7	-40.9	-52.4	-38.1	-40.0	-25.0	-16.7
項目	近畿			中国・四国・九州			全体		
	前回	今回	見通し	前回	今回	見通し	前回	今回	見通し
全般的業況	-36.4	-54.5	-27.3	-11.1	-56.3	0.0	-21.9	-49.3	-14.9
稼働状況(パチンコ)	-36.4	-54.5	-27.3	-16.7	-68.8	-6.3	-31.5	-61.2	-23.9
稼働状況(パチスロ)	-45.5	-45.5	-9.1	-5.6	-37.5	-12.5	-21.9	-31.8	-18.2
不足感(営業用設備)	18.2	27.3	9.1	16.7	12.5	18.8	1.4	11.9	9.0
不足感(雇用人員)	-18.2	-27.3	-36.4	-27.8	-37.5	-37.5	-32.9	-38.8	-32.8

## ■企業金融(資金繰り・貸出態度・借入金利)

項目	小規模事業者			中規模事業者			大規模事業者			全体		
	前々回	前回	今回	前々回	前回	今回	前々回	前回	今回	前々回	前回	今回
資金繰り	-31.8	-41.2	-52.9	-8.3	-8.3	-16.0	16.7	11.8	8.3	-6.9	-12.1	-22.2
貸出態度	-18.2	-17.6	0.0	-4.3	0.0	-16.0	4.2	23.5	16.7	-4.2	1.7	-3.7
借入金利	-4.8	-12.5	-6.3	8.7	-12.5	-20.0	-4.3	-5.9	-16.7	0.0	-10.5	-15.1

\* 全般的業況 n=66、稼働状況(パチンコ)n=67、稼働状況(パチスロ)n=66、資本投資気運(遊技機)n=54、資本投資気運(その他設備)n=54、不足感(営業用設備)n=67、不足感(雇用人員)n=67、資金繰り n=54、貸出態度 n=54、借入金利 n=53

\* 小規模事業者=3 店舗以下、中規模事業者=4~10 店舗、大規模事業者=11 店舗以上

# 2013年の出来事

2013	パチンコ	パチスロ	法令・判決	業界・社会
1 5 3 月 期	<ul style="list-style-type: none"> <li>・CR北斗の拳5覇者(サミー)2/3</li> <li>・CRぱちんこ冬のソナタ Final(京楽産業)3/3</li> </ul>	<ul style="list-style-type: none"> <li>・ミリオンゴッド-神々の系譜-ZEUS ver.(エレコ)1/27</li> <li>・パチスロ「EVANGELIO N」(ビスティ)2/24</li> <li>・アントニオ猪木が伝説にするパチスロ機(オリンピア)3/31</li> </ul>	<ul style="list-style-type: none"> <li>・兵庫県小野市で、生活保護費などを対象とする「福祉給付制度 適正化条例案」可決(3月)</li> </ul>	<ul style="list-style-type: none"> <li>・自販機「金スロ」初摘発(1月)</li> <li>・店舗数1万2149店、前年比174減(警察庁発表3月)</li> </ul>
4 5 6 月 期	<ul style="list-style-type: none"> <li>・CRフィーバー機動戦士ガンダム(SANKYO)4/14</li> <li>・CR牙狼FINAL(サンセイアールアンドディ)5/19</li> <li>・CRぱちんこクロユリ団地(京楽産業)6/2</li> </ul>	<ul style="list-style-type: none"> <li>・ジャグラーガールズ(北電子)4/7</li> <li>・パチスロ創聖のアクエリオンII(SANKYO)5/6</li> <li>・パチスロ北斗の拳 転生の章(サミー)6/2</li> </ul>		<ul style="list-style-type: none"> <li>・ぱちんこ依存問題相談件数は大幅増(5月)</li> <li>・ニューギン「信長の野望」不具合、1万2千台回収(5月)</li> <li>・マルハンが浅草、大阪に商業施設を来年開業を発表(6月)</li> <li>・北海道パチンコ店で無承認変更により半年間営業停止処分の報道(6月)</li> <li>・警察庁生活安全局課長、賞品の買い取らせ問題に苦言(6月)</li> </ul>
7 5 9 月 期	<ul style="list-style-type: none"> <li>・CRスーパー海物語IN沖縄3(三洋物産)7/7</li> <li>・CRエヴァンゲリオン8(ビスティ)7/21</li> <li>・CR呪怨(藤商事)8/4</li> <li>・CRぱちんこ必殺仕事人お祭りわっしょい(京楽産業)9/16</li> </ul>	<ul style="list-style-type: none"> <li>・ぱちスロAKB48(京楽産業)7/15</li> <li>・緑ドン〜キラメキ! 炎のオーロラ伝説〜(エレコ)8/4</li> </ul>	<ul style="list-style-type: none"> <li>・警察庁が風適法解釈運用基準の変更を通告。「賞品提供は消費税込み」を明確化(9月)</li> </ul>	<ul style="list-style-type: none"> <li>・参議院選挙 自民党圧勝 衆参ねじれ解消(7月)</li> <li>・大阪府に続き、奈良県でも「等価営業」規制(8月)</li> <li>・パチンコ店経営企業が、国分寺市を相手に出店妨害訴訟で勝訴(7月)</li> <li>・ダイナムJHDがマカオの娯楽施設運営でカジノ企業と覚書を結ぶ(8月)</li> <li>・日工組 東日本大震災への義援金支援活動で紺綬褒状を受章(9月)</li> <li>・2020年東京オリンピック開催決定(9月)</li> <li>・CRAスーパー海物語IN沖縄3ASA発売延期(9月)</li> <li>・2012年パチンコ参加人口は過去最低の1,110万人、前年比150万人減(「レジャー白書2013」発表8月)</li> <li>・警視庁が自家買い容疑で、パチンコ店経営者らを逮捕(9月)</li> </ul>
1 0 5 1 2 月 期	<ul style="list-style-type: none"> <li>・CRぱちんこ仮面ライダーV3(京楽産業)10/20</li> <li>・CRルパン三世〜消されたルパン〜(平和)11/17</li> <li>・CR花の慶次〜琉(ニューギン)12/1</li> <li>・CRぱちんこコードギアス 逆のルーシュ(京楽産業)12/15</li> </ul>	<ul style="list-style-type: none"> <li>・パチスロ交響詩篇エウレカセブン2(サミー)11/4</li> <li>・戦国パチスロ花の慶次〜これより我ら修羅に入る〜(ニューギン)11/4</li> <li>・パチスロ獣王 王者の帰還(サミー)12/1</li> <li>・吉宗(大都技研)12/15</li> </ul>	<ul style="list-style-type: none"> <li>・IR議連 カジノ推進法案を臨時国会に提出(12月)</li> </ul>	<ul style="list-style-type: none"> <li>・2014年4月に消費税が8%へ増税決定(10月)</li> <li>・警察庁が「賞品の取りそろえ状況の調査結果」を提示、由々しき事態との見解(10月)</li> <li>・遊技機試験機構が指定試験機関からの指定を返上(11月)</li> </ul>

注:パチンコ・パチスロの日付は導入最速日

# 第 55 回調査質問票(1)

F1. 貴社が保有されている全営業店舗数を回答してください。( \_\_店舗)

F2. 貴社が営業されている店舗は以下のどの地域に属しますか？ 該当する地域すべてについて、問 1 から問 5 までそれぞれ回答してください。

A. 北海道 B. 東北(青森県 岩手県 宮城県 秋田県 山形県 福島県) C. 関東(茨城県 栃木県 群馬県 埼玉県 千葉県 東京都 神奈川県) D. 北陸(新潟県 富山県 石川県 福井県) E. 中部(山梨県 長野県 岐阜県 静岡県 愛知県 三重県) F. 近畿(滋賀県 京都府 大阪府 兵庫県 奈良県 和歌山県) G. 中国(鳥取県 島根県 岡山県 広島県 山口県) H. 4 国(徳島県 香川県 愛媛県 高知県) I. 九州(福岡県 佐賀県 長崎県 熊本県 大分県 宮崎県 鹿児島県 沖縄県)

I. 以下の設問には、保有される店舗が属する F2. で示した地域ごとに回答してください。

問 1. 【業況】貴社における、収益を中心に売上や粗利といった全般的な業況について。

①「現況(現在を含めたここ 1 ヶ月)」では[ a. 良い b. さほど良くない c. 悪い ]

②「先行き(3 ヶ月後まで)」では[ a. 良い b. さほど良くない c. 悪い ]

付問 1-1. 問 1 で業況判断をした理由について、下記項目から何が最も影響しているのか、『現況』と『先行き』それぞれあてはまる項目を記号で回答してください。(回答用紙に記号を1つだけ記入してください)

①現況(現在を含めたここ 1 ヶ月)の業況判断の理由

②先行き(3 ヶ月後まで)の業況判断の理由

a. 店舗数の増加(増台含む) b. 来店客数の増加 c. 顧客単価の増加 d. 店舗数の減少(減台含む) e. 来店客数の減少 f. 顧客単価の減少 g. その他

問 2. 【営業用設備】貴社の日常的営業活動において、遊技機を中心とした営業用設備(券売機、計数機などを含む。但し定期的な点検・修繕などによる一時的不足は除く)について。

①「現況(現在を含めたここ 1 ヶ月)」では[ a. 過剰 b. 適正 c. 不足 ]

②「先行き(3 ヶ月後まで)」では[ a. 過剰 b. 適正 c. 不足 ]

問 3. 【雇用】貴社の雇用人員について。

①「現況(現在を含めたここ 1 ヶ月)」では[ a. 過剰 b. 適正 c. 不足 ]

②「先行き(3 ヶ月後まで)」では[ a. 過剰 b. 適正 c. 不足 ]

問 4. 【稼働状況/パチンコ】貴社における、パチンコ遊技機の全般的な稼働状況について。

※ここでは、4 円パチンコや低貸玉パチンコを含めたパチンコ全般を回答してください。

①「現況(現在を含めたここ 1 ヶ月)」では[ a. 良い b. さほど良くない c. 悪い ]

②「先行き(3 ヶ月後まで)」では[ a. 良い b. さほど良くない c. 悪い ]

付問 4-1. 【4 円パチンコ】※ここでは、4 円パチンコの状況を回答してください。

①「現況(現在を含めたここ 1 ヶ月)」では[ a. 良い b. さほど良くない c. 悪い ]

②「先行き(3 ヶ月後まで)」では[ a. 良い b. さほど良くない c. 悪い ]

付問 4-2. 【低貸玉パチンコ】※ここでは、低貸玉パチンコの状況を回答してください。

①「現況(現在を含めたここ 1 ヶ月)」では[ a. 良い b. さほど良くない c. 悪い ]

②「先行き(3 ヶ月後まで)」では[ a. 良い b. さほど良くない c. 悪い ]

## 第 55 回調査質問票(2)

問 5.【稼働状況/パチスロ】貴社における、パチスロ遊技機の全般的な稼働状況について。

※ここでは、20 円パチスロや低貸メダルを含めたパチスロ全般を回答してください。

①「現況(現在を含めたここ 1 ヶ月)」では〔 a. 良い b. さほど良くない c. 悪い 〕

②「先行き(3 ヶ月後まで)」では〔 a. 良い b. さほど良くない c. 悪い 〕

付問 5-1.【20 円パチスロ】※ここでは、20 円パチスロの状況を回答してください。

①「現況(現在を含めたここ 1 ヶ月)」では〔 a. 良い b. さほど良くない c. 悪い 〕

②「先行き(3 ヶ月後まで)」では〔 a. 良い b. さほど良くない c. 悪い 〕

付問 5-2.【低貸メダルパチスロ】※ここでは、低貸メダルの状況を回答してください。

①「現況(現在を含めたここ 1 ヶ月)」では〔 a. 良い b. さほど良くない c. 悪い 〕

②「先行き(3 ヶ月後まで)」では〔 a. 良い b. さほど良くない c. 悪い 〕

II. 以下の設問は、保有店舗全体について企業単位で回答してください。

問 6.【資金繰り】貴社における資金繰りについて。

①「現況(現在を含めたここ 1 ヶ月)」では〔 a. 楽である b. さほど苦しくない c. 苦しい 〕

問 7.【貸出態度】貴社に対する金融機関の貸出態度について。

①「現況(現在を含めたここ 1 ヶ月)」では〔 a. 緩い b. さほど厳しくない c. 厳しい 〕

問 8.【借入金利】貴社における金融機関の借入金利変化について。

①「(3 ヶ月前に比べた)現在の変化」では〔 a. 上昇 b. 変わらない c. 低下 〕

問 9.【資本投資/遊技機】貴社において、遊技機に対する資本投資の変化について。

①「(3 ヶ月前に比べた)現在の変化」では〔 a. 増加 b. 変わらない c. 減少 〕

②「先行き(3 ヶ月後まで)の変化」では〔 a. 増加 b. 変わらない c. 減少 〕

問 10.【資本投資/設備】貴社において、遊技機以外の設備に対する資本投資の変化について。

①「(3 ヶ月前に比べた)現在の変化」では〔 a. 増加 b. 変わらない c. 減少 〕

②「先行き(3 ヶ月後まで)の変化」では〔 a. 増加 b. 変わらない c. 減少 〕

問 11.【経営上の課題】貴社における経営上の課題として重要なもの上位 3 つを選んで回答欄に記号でお答えください。

a. 人件費の増加 b. 設備・運営費の増加 c. 人手不足・人材確保 d. 人材育成・教育 e. 資金調達 f. メーカーの遊技機販売の縛り g. 公的な規制 h. 不明瞭な行政指導 i. 組合の自主規制 j. 他の同業者との競争激化 k. 時間帯・曜日などの客の偏り l. その他( )



# 第 55 回調査質問票(3)

## Ⅲ. トレンド・ウォッチ ～「新卒採用と離職率について」

●10月31日に厚生労働省が産業別の離職率について公表しました。それによると、平成22年3月に大学を卒業した新卒採用者の3年以内の離職率は31.0%となっています。また、業種別では宿泊業・飲食サービス業の離職率が最も高く51.0%でした。パチンコ業界においても採用した人材を定着させることは大きな課題と言えます。そこで今回は新卒採用と離職状況などについて、おうかがいいたします。

問12: 平成26年4月入社予定の「新卒採用」(内定含む)はどうか。(※c.を選んだ方は問16へお進みください)

- a. 計画通り採用できた b. 採用したが、計画通りではなかった c. 採用活動をしていない

問13: 平成26年4月入社予定の「採用人数」は何人でしたか。以下のなかからお答えください。

- a. 10人未満 b. 10人以上30人未満 c. 30人以上50人未満 d. 50人以上

問14: 採用した「人材の質」について、計画に対してどのように感じていますか。

- a. 高かった b. 計画通りだった c. 低かった

問15: 平成26年4月入社予定の新卒採用の「応募者数」は、前年と比較してどうでしたか。

- a. 増えた b. 変わらない c. 減った

問16: 新卒採用者の「過去3年以内の離職率」(※)はどのくらいですか。採用していない場合は、「採用実績なし」に○をつけてください。

※(平成22年4月入社から3年間における新卒採用者の離職人数) ÷ (平成22年4月入社の採用人数)  
( )% または 採用実績なし

問17: 正社員が定着するために取り組んでいることはありますか。あてはまるものすべてをご記入ください。

- a. 給与面の充実 b. キャリアパスの制定 c. 福利厚生の充実 d. 残業の抑制、効率化促進 e. 有給休暇の取得促進 f. 教育・研修制度の充実 g. コミュニケーションの促進 h. その他( )



株式会社エンタテインメントビジネス総合研究所

〒101-0021 東京都千代田区外神田4-7-5 石川興産ビル4F  
Tel:03-5289-4751 Fax:03-5289-4752 Web:www.eb-i.jp

本書の一部または全部を無断で複写、複製、転載、データ化することを禁じます。

Copyright© 2014 Entertainment Business Institute. All rights reserved.