


第 59 回

パチンコ景気動向指数(DI)調査報告書

2015 年 1 月



■パチンコ景気動向指数(DI)調査とは

パチンコ業界における景気動向の判定を目的に、(株)エンタテインメントビジネス総合研究所が2000年6月より四半期毎に実施しているアンケート調査。

■DI(Diffusion Index)とは

景気局面の総合判断や予測と景気転換点の判定に利用される景気動向指数のひとつ。数値化しにくい業況感を指標化できるので、景況の先行きを判定するために使われる。

DI 値は、調査対象企業に「良い」「さほど良くない」「悪い」というような選択肢の質問を行い、「良い」の回答構成比から「悪い」の回答構成比を差し引いて算出。DI 値は+100から-100の間をとるが、プラスならば景気拡大期、マイナスならば景気減速期と判断される。

■今回の調査について

調査対象：日本遊技関連事業協会、パチンコ・チェーンストア協会、日本遊技産業経営者同友会、余暇環境整備推進協議会の4団体会員ならびにAclub(エンタテインメントビジネス総合研究所の会員制情報提供サービス)会員など、全国の有効パチンコ店経営企業

◇実施時期：

2014年12月17日～2015年1月4日

◇調査方法：

調査票をFAXにて送付・回収

◇回答状況：

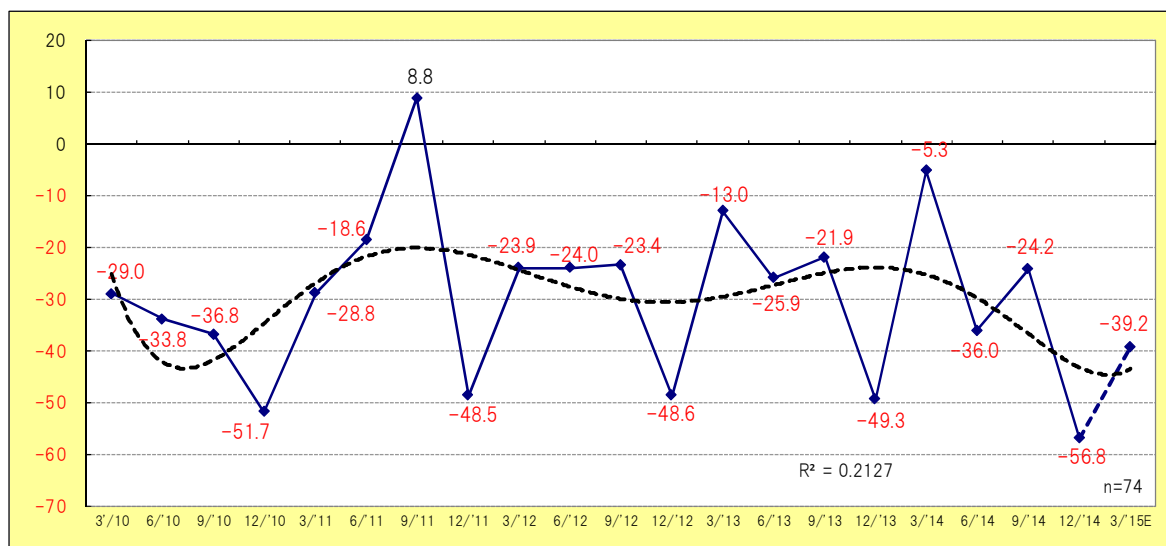
50企業、74地域(複数の地域にまたがり事業展開する企業があるため、地域数は重複あり)



調査結果ダイジェスト(1)「全般的業況」

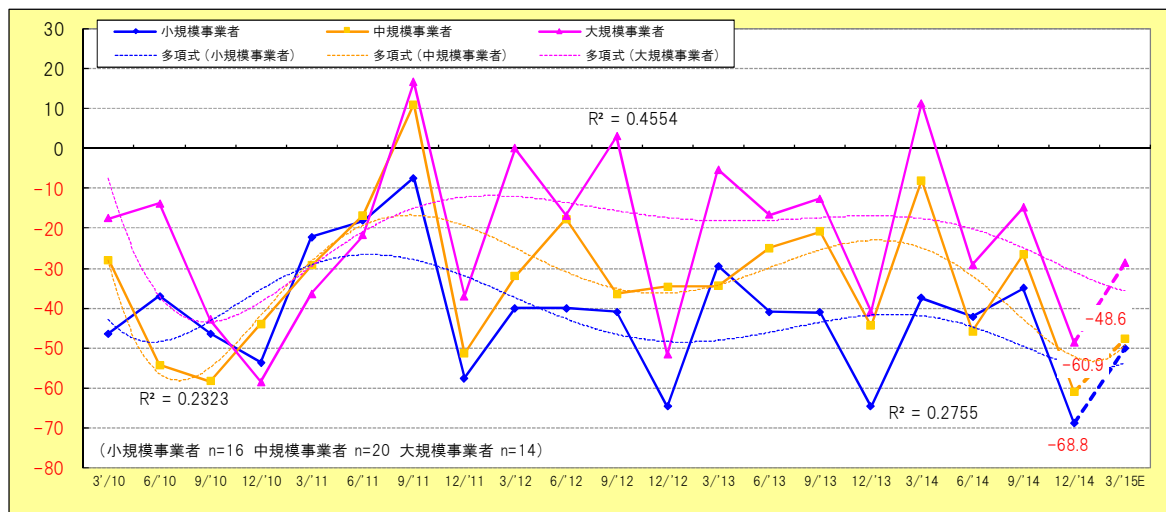
■全般的業況:2000年6月の調査開始以来、過去最低の結果

【事業者全体】



過去1カ月の収益や売上、粗利などから判断される「全般的業況」は▲24.2ポイントから▲56.8ポイント(前回比32.6悪化)まで悪化した。例年10月～12月期は業況が悪化する傾向にあるなかで、13期連続でマイナスとなり、2000年6月の調査開始以来過去最低の結果となった。3カ月後の見通しは▲39.2ポイントまで回復するものの、マイナス圏で推移することが見込まれている。

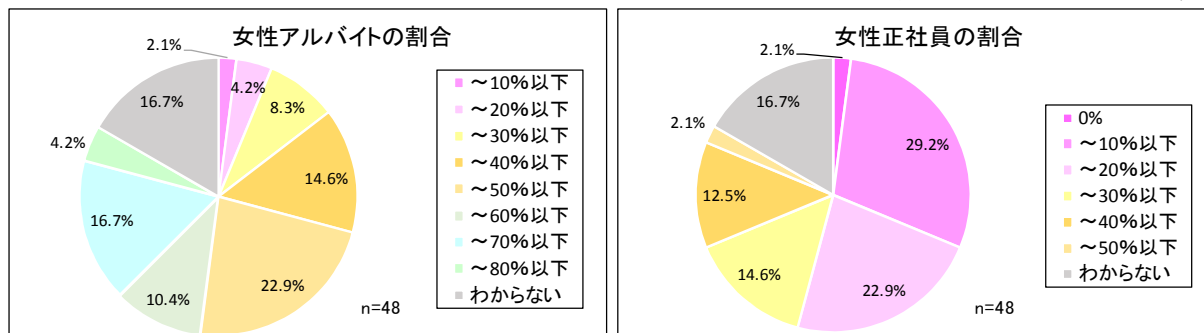
【事業者規模別】



「全般的業況」を事業者の規模別で見ると、小規模事業者(1～3店舗)が▲68.8ポイント(前回比33.8悪化)、中規模事業者(4～10店舗)が▲60.9ポイント(前回比34.2悪化)、大規模事業者(11店舗以上)が▲48.6ポイント(前回比33.8悪化)となり、全事業者で悪化が見られた。3カ月後の見通しについては、全事業者で回復を見込んでおり、季節与件を考慮していることが考えられる。

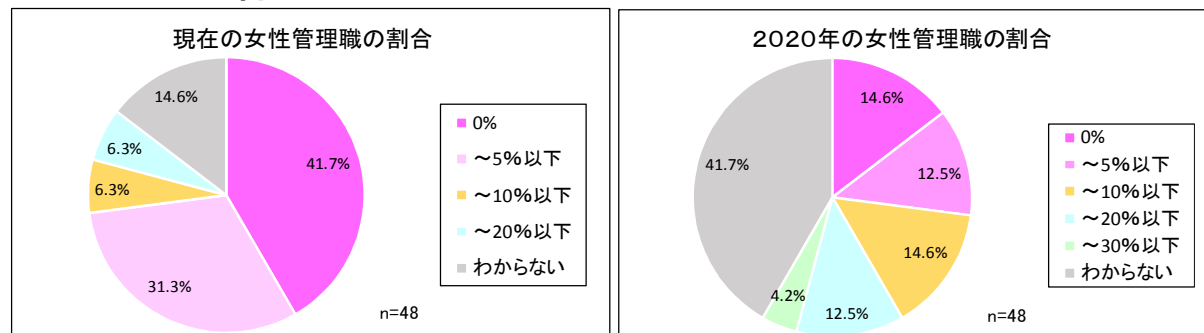
調査結果ダイジェスト(2)「女性の活用」

■女性アルバイト「(40.1%)～50%」が2割強、女性正社員20%以下が半数以上



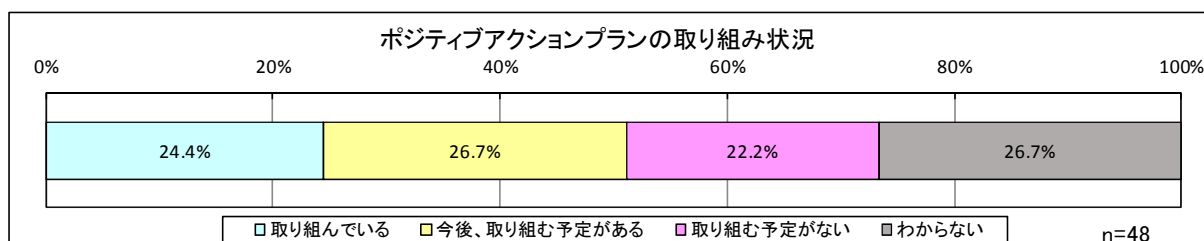
上図は、パチンコ店のアルバイトと正社員の中に占める女性の割合について質問した結果を示している。女性アルバイトでは「(40.1%)～50%以下」と回答した割合が22.9%と最も高い。女性正社員では「(0.1%)～10%以下」が29.2%と最も高く、「(0%)～20%以下」の割合は54.2%と半数を占めており、女性正社員の割合が男性よりも大幅に低い。

■現在の女性管理職の割合は「0%」が4割、5%以下では7割以上



上図は、パチンコ店の女性管理職の割合について質問した結果を示している。ここでは女性管理職を本社では係長以上、店舗では店長以上の役職とした。現在の女性管理職の割合は「0%」の割合が41.7%、「(0%)～5%以下」では73.0%を占めている。パチンコ店経営企業の平均では2.7%となり、厚生労働省「平成25年度雇用均等基本調査」による女性管理職(係長相当職)の12.7%と比べても大幅に低い。2020年までの女性管理職割合の見込みとして、「0%」が14.6%まで減少するも、「わからない」が41.7%と最も高く、見通しが定まっていない企業が多い。

■「ポジティブアクションプラン」に取り組む割合は5割



上図は、ポジティブアクションプラン(厚生労働省推奨による男女労働者の間にある格差をなくし、社会で女性の仕事意欲や能力発揮を促進するための企業の積極的な取り組み)に取り組む割合について質問した結果を示している。現在、「取り組んでいる」は24.4%で、「今後、取り組む予定がある」(26.7%)を含めると5割に達する見込みである。

主要指標数値(DI値)結果

■稼働状況は悪化、資本投資気運(遊技機)はやや回復






















「全般的業況」は、前回から 32.6 悪化して▲56.8 ポイントとなり、2000 年 6 月の調査開始以来、過去最低となった。3 カ月後の見通しでは▲39.2 ポイントまで回復するマイナス推移する見込みである。

「稼働状況」は、パチンコが前回比▲21.0 悪化の▲55.4 ポイント、パチスロは前回比 11.3 悪化の▲41.9 ポイントとなった。3 カ月後における稼働状況の見通しは、パチンコ▲47.3 ポイント、パチスロ▲41.9 ポイントと明るい見通しは立っていない。






「資本投資気運(遊技機)」は 6.0 ポイント(前回比 16.6 良化)まで回復するも、3 カ月後は▲26.0 ポイントまで悪化する見通しとなっている。「資本投資気運(その他設備)」は±0 ポイント(前回比 6.4 良化)となり、3 カ月後の見通しは▲2.0 ポイントとほぼ横ばいで推移する見込みである。

「不足感(雇用人員)」については、前回の▲50.8 ポイントから▲56.8 ポイントへと悪化、3 カ月後の見通しは▲48.6 ポイントへ回復するも厳しい状況に変わりはない。

【主要指標数値(全体)と業界天気】

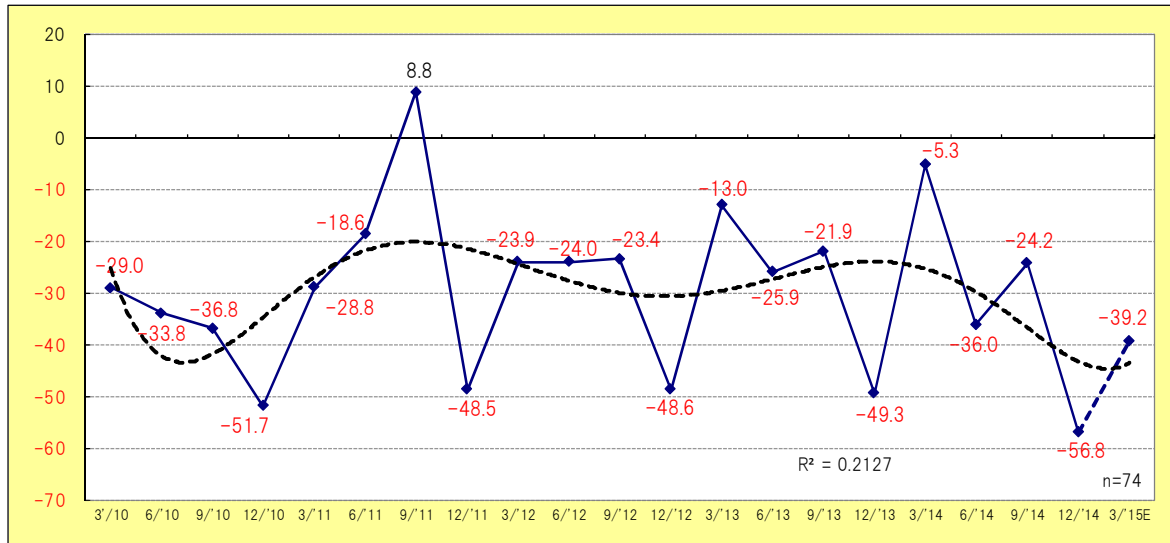
項目	業界天気 (下段: DI値)			コメント
	前回	今回	見通し	
1. 全般的業況				現状は雷雨に悪化 見通しも引き続き雷雨
	-24.2	-56.8	-39.2	
2. 稼働状況 (パチンコ)				現状は引き続き雷雨 見通しも引き続き雷雨
	-34.4	-55.4	-47.3	
3. 稼働状況 (パチスロ)				現状は引き続き雷雨 見通しも引き続き雷雨
	-30.6	-41.9	-41.9	
4. 資本投資気運 (遊技機)				現状は曇に良化 見通しは雨に悪化
	-10.6	6.0	-26.0	
5. 資本投資気運 (その他設備)				現状は引き続き曇り 見通しも引き続き曇り
	-6.4	0.0	-2.0	
6. 不足感 (営業用設備)				現状は引き続き曇り 見通しも引き続き曇り
	-4.9	6.8	-2.7	
7. 不足感 (雇用人員)				現状は引き続き雷雨 見通しも引き続き雷雨
	-50.8	-56.8	-48.6	

凡例: 天気記号の基準 DI 値

記号					
DI 値	100.0 ~ 30.0	29.9 ~ 10.0	9.9 ~ -9.9	-10.0 ~ -29.9	-30.0 ~ -100.0

全般的業況(事業者全体) 注:2015年3月期(3/'15E)の数値は見直し

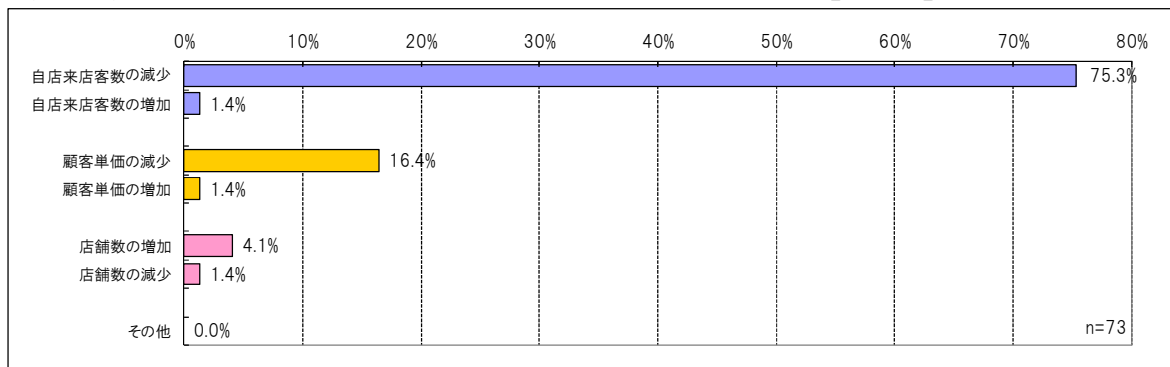
■全般的業況:2000年6月の調査開始以来、過去最低の結果



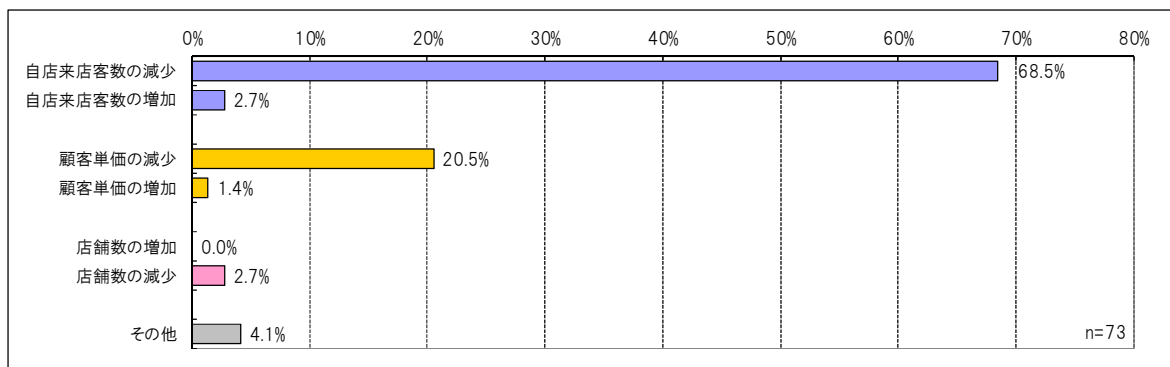
過去1カ月の収益や売上、粗利などから判断される「全般的業況」は▲24.2ポイントから▲56.8ポイント(前回比32.6悪化)まで悪化した。例年10月～12月期は業況が悪化する傾向にあるなかで、13期連続でマイナスとなり、2000年6月の調査開始以来、過去最低の結果となった。3カ月後の見通しは▲39.2ポイントまで回復するもののマイナス圏で推移することが見込まれている。

■全般的業況の判断理由:業況低迷の主要因は「自店来店客数の減少」

【現況(現在を含めたここ1カ月)の判断理由】(「さほど良くない」「悪い」と回答した理由)

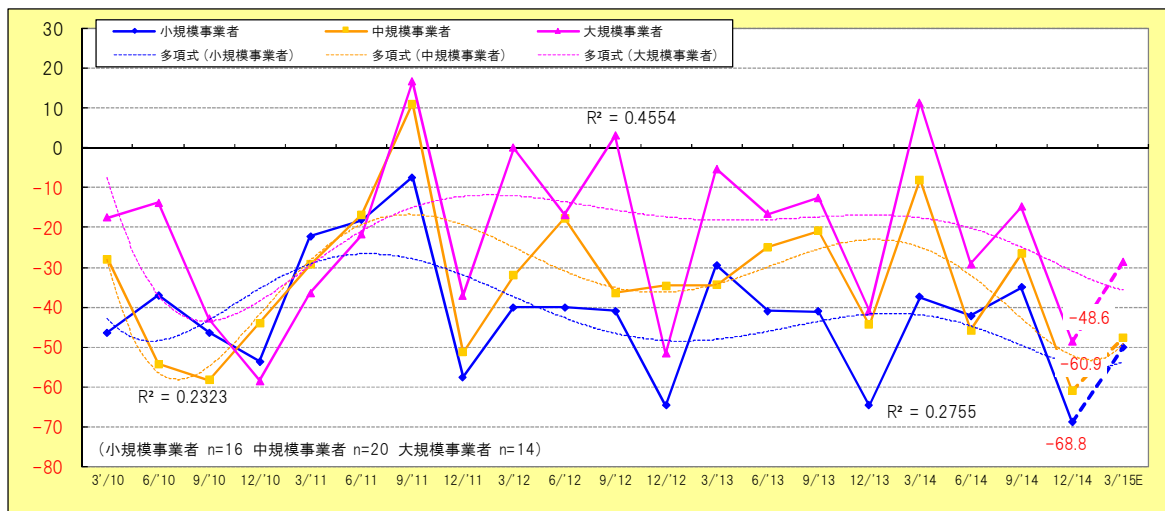


【先ゆき(3カ月後まで)の判断理由】(「さほど良くない」「悪い」と回答した理由)



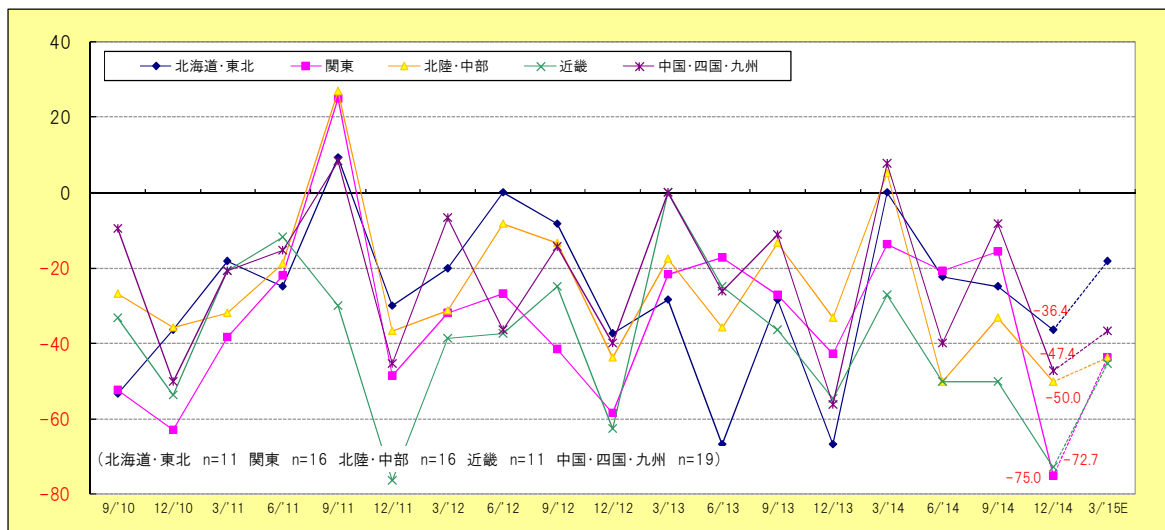
全般的業況(規模別・地域別) 注: 2015年3月期(3/'15E)の数值は見通し

■全般的業況(規模別): 事業者規模にかかわらず業況は悪化



「全般的業況」を事業者の規模別で見ると、小規模事業者(1~3 店舗)が▲68.8 ポイント(前回比 33.8 悪化)、中規模事業者(4~10 店舗)が▲60.9 ポイント(前回比 34.2 悪化)、大規模事業者(11 店舗以上)が▲48.6 ポイント(前回比 33.8 悪化)となり、全事業者で悪化が見られた。3カ月後の見通しについては、全事業者で回復を見込んでおり、季節与件を考慮していることが考えられる。

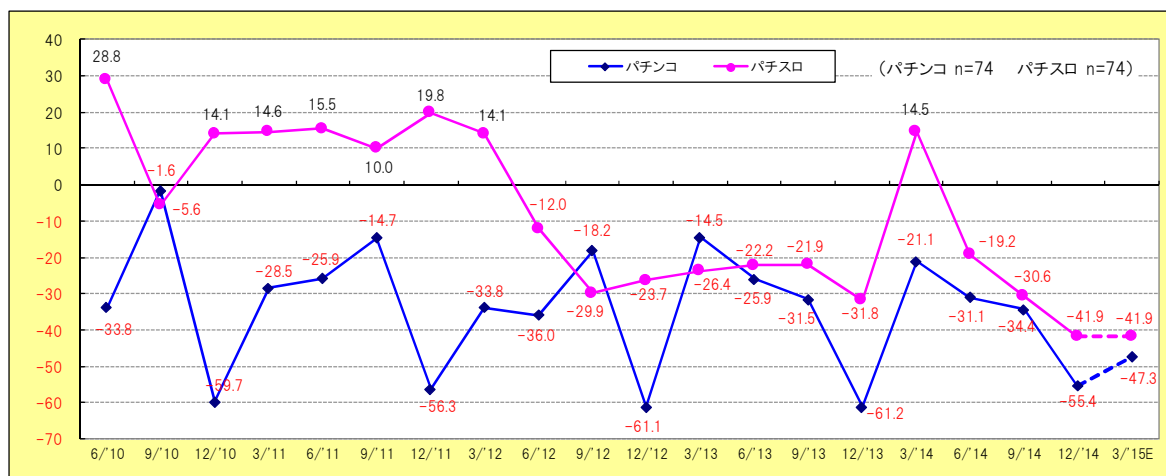
■全般的業況(地域別): 関東と近畿の業況の悪化が目立つ



「全般的業況」(規模別)と同様に、地域別の「全般的業況」でも回復している地域は見られない。なかでも、関東は落ち込みが著しく▲75.0 ポイント(前回比 59.2 悪化)となった。ついで近畿の業況が低く▲72.7 ポイント(前回比 22.7 悪化)となり、関東と近畿といった大都市圏の業況の悪化が目立つ結果となった。3カ月後の見通しは、全地域で回復が見込まれているがマイナス圏からの回復は見込めていない状況にある。

稼働状況(事業者全体) 注:2015年3月期(3/15E)の数値は見通し

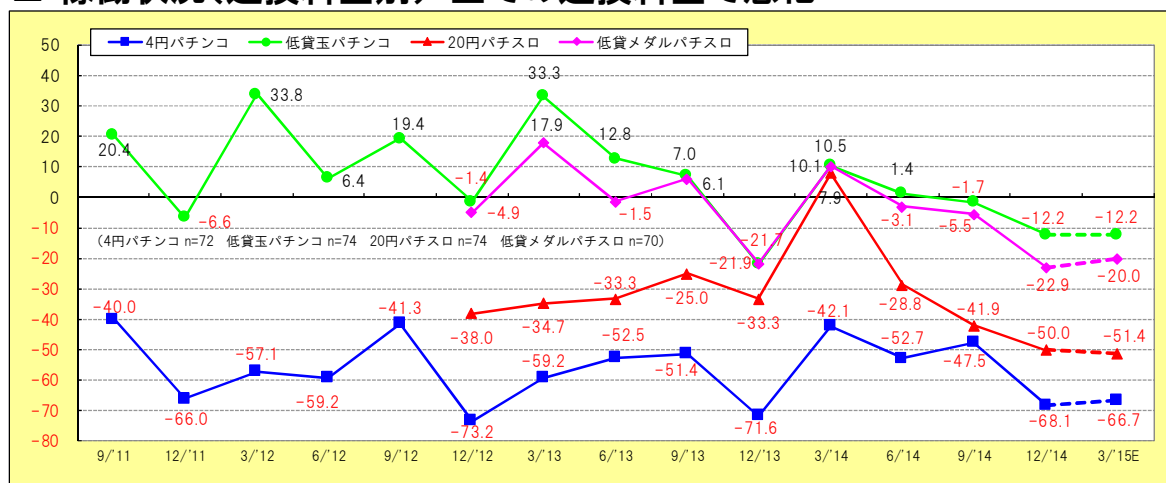
■ 稼働状況(パチンコ・パチスロ別):パチンコ、パチスロ共に3期連続悪化



パチンコ稼働状況は▲55.4ポイント(前回比21.0悪化)と3期連続で悪化、3カ月後の見通しは▲47.3ポイントとやや回復するものの大幅な改善は見られない。

パチスロ稼働状況は▲41.9ポイント(前回比11.3悪化)となり、パチンコと同様に3期連続で悪化した。3カ月後の見通しも▲41.9ポイントと、低い水準で横這い推移することが見込まれる。

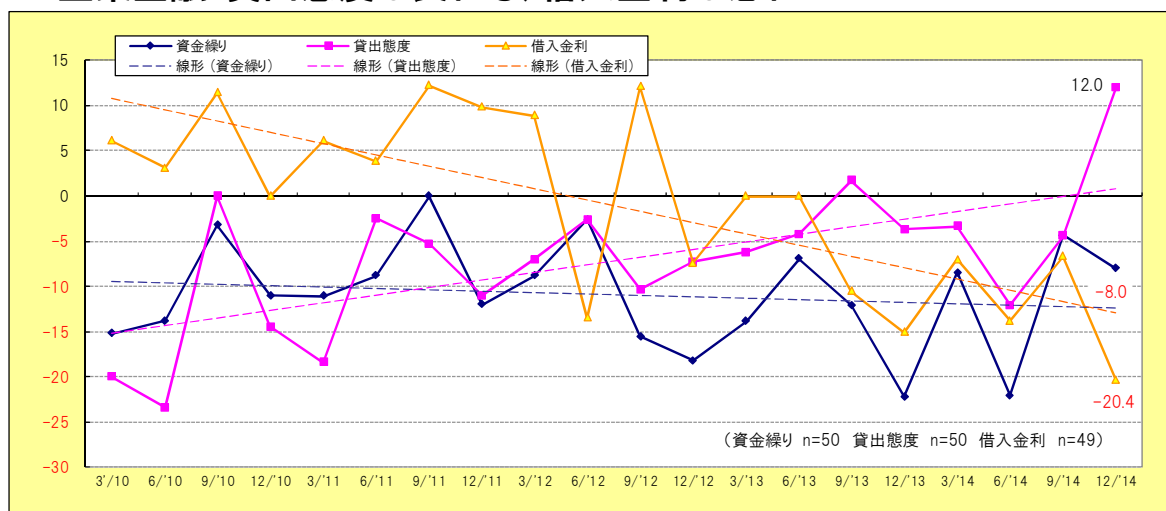
■ 稼働状況(遊技料金別):全ての遊技料金で悪化



稼働状況を通常貸し遊技料金でみていくと、4円パチンコは▲68.1ポイント(前回比20.6悪化)となり、3カ月後は▲66.7ポイントと横這い推移すると見込んでいる。20円パチスロの稼働状況は▲50.0ポイント(前回比8.1悪化)となり、3カ月後は▲51.4ポイントと4円パチンコ同様に横這い推移することが見込まれている。

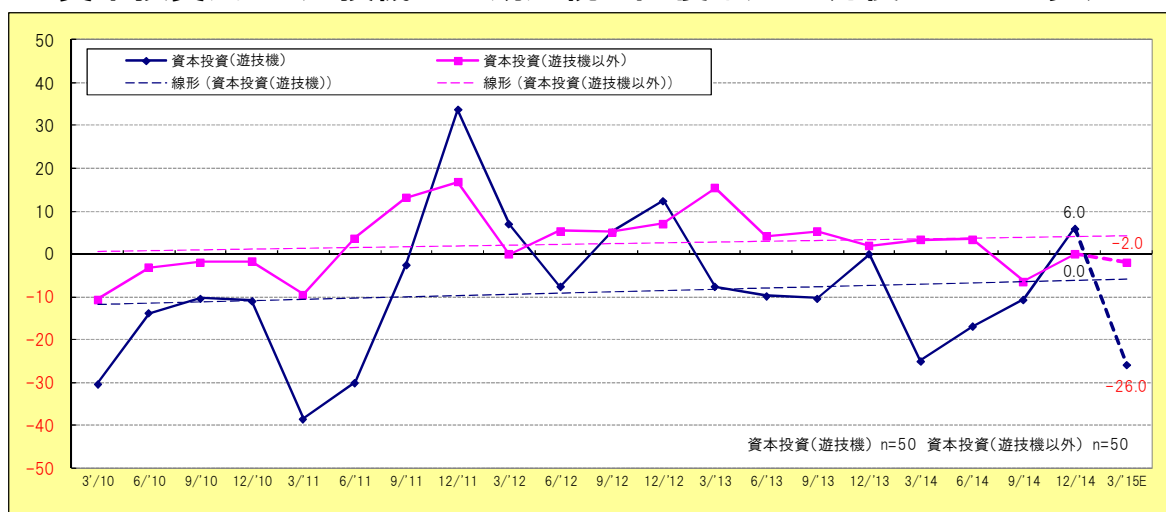
低貸し遊技料金においては、低貸玉パチンコが▲12.2ポイント(前回比10.5悪化)、低貸メダルパチスロも▲22.9ポイント(前回比17.4悪化)とどちらも悪化しており、3カ月後の見通しでは、低貸玉は▲12.2ポイント、低貸メダルは▲20.0ポイントとなり、どちらも横ばいで推移すると考えられている。

■ 企業金融: 貸出態度は良化も、借入金利は悪化



企業金融(資金繰り、貸出態度、借入金利)は、「資金繰り」▲8.0ポイント(前回比 3.7悪化)、「貸出態度」が12.0ポイント(前回比 16.4良化)、「借入金利」▲20.4ポイント(前回比 13.7悪化)となり、「貸出態度」のみ良化が見られた。

■ 資本投資気運: 遊技機は3期連続で回復も、3カ月後は悪化の見込み

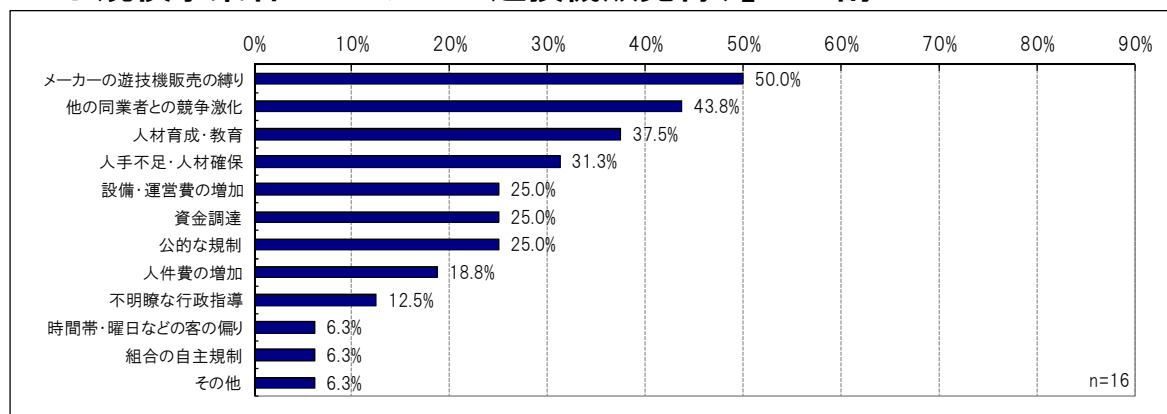


今回の「資本投資気運(遊技機)」は、前回の▲10.6ポイントから6.0ポイントまで良化し、3期連続で回復した。しかし、3カ月後の見通しは▲26.0ポイントまで悪化が見込まれている。

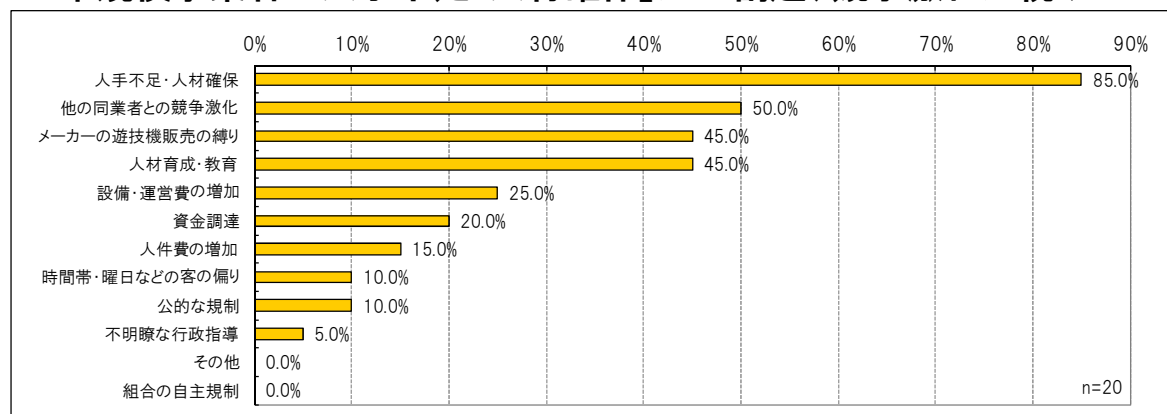
一方、「資本投資気運(遊技機以外の設備)」は、±0ポイント(前回比 6.4良化)となった。3カ月後の見通しは▲2.0ポイントとなるも、概ね横這いで推移するものと見込まれている。

経営上の課題(事業者規模別) 注:複数回答

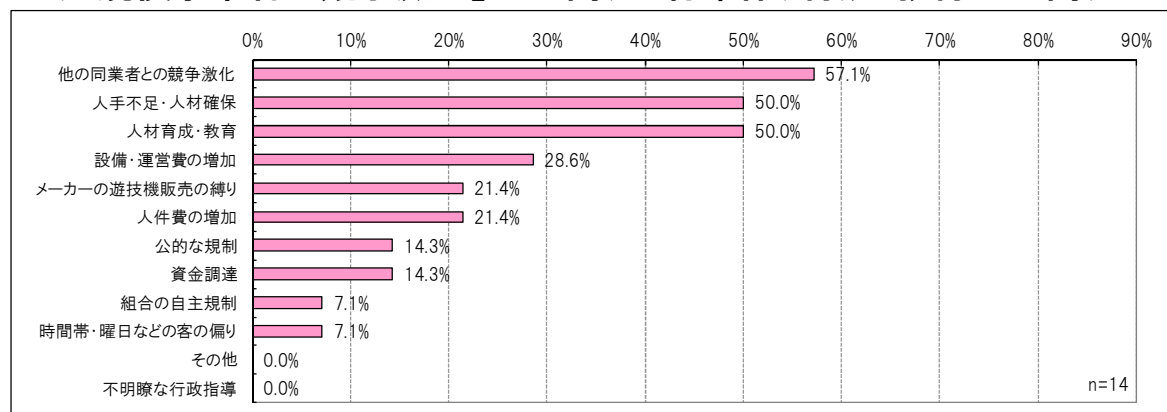
■ 小規模事業者:「メーカーの遊技機販売縛り」が5割



■ 中規模事業者:「人手不足・人材確保」が8割超、競争激化が続く



■ 大規模事業者:「競争激化」が6割、人材確保、育成・教育が5割、

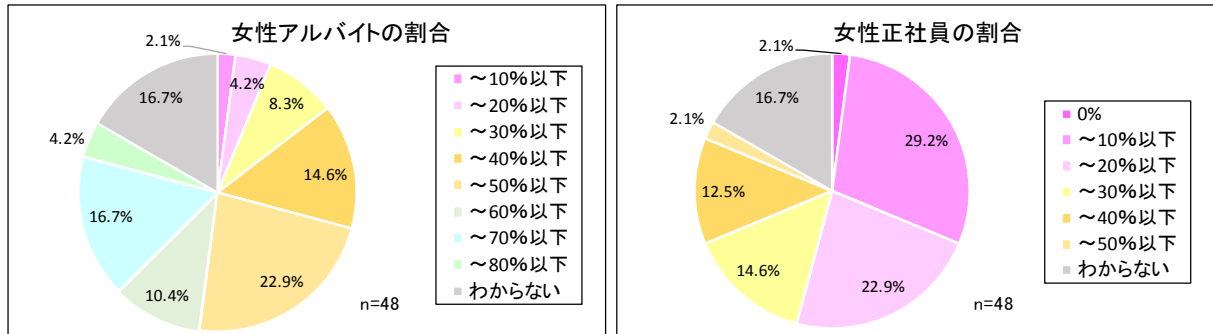


「経営上の課題」を事業者の規模別で見ると、小規模事業者(1~3 店舗)においては「メーカーの遊技機販売の縛り」(50.0%)が最大の課題となった。中規模事業者(4~10 店舗)は、「人手不足・人材確保」を一番の課題として挙げており、85.0%となった。大規模事業者(11 店舗以上)は、「他の同業者との競争激化」を一番の課題として挙げており、57.1%となった。

また、小規模事業者と中規模事業者では「他の同業者との競争激化」を同じく2番目の課題としており、それぞれ 43.8%、50.0%となった。大規模事業者では「人手不足・人材不足」と「人材育成・教育」がそれぞれ 50.0%と2番目に高い課題となった。

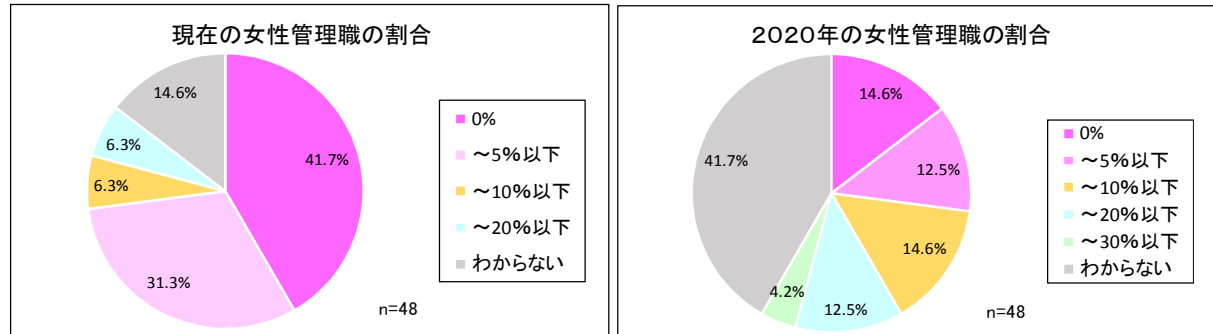
トレンド・ウォッチ「女性の活用」

■女性アルバイト「(40.1%)～50%」が2割強、女性正社員20%以下が半数以上



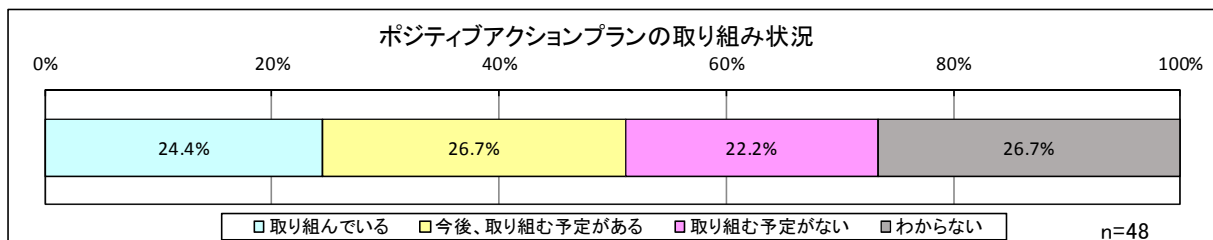
上図は、パチンコ店のアルバイトと正社員の中に占める女性の割合について質問した結果を示している。女性アルバイトでは「(40.1%)～50%以下」と回答した割合が22.9%と最も高い。女性正社員では「(0%)～10%以下」が29.2%と最も高く、「(0%)～20%以下」の割合は54.2%と半数を占めており、女性正社員の割合が男性よりも大幅に低い。

■現在の女性管理職の割合は「0%」が4割、5%以下では7割以上



上図は、パチンコ店の女性管理職の割合について質問した結果を示している。ここでは女性管理職を本社では係長以上、店舗では店長以上の役職とした。現在の女性管理職の割合は「0%」の割合が41.7%、「(0%)～5%以下」では73.0%を占めている。パチンコ店経営企業の平均では2.7%となり、厚生労働省「平成25年度雇用均等基本調査」による女性管理職(係長相当職)の12.7%と比べても大幅に低い。2020年までの女性管理職割合の見込みとして、「0%」が14.6%まで減少するも、「わからない」が41.7%と最も高く、見通しが定まっていない企業が多い。

■「ポジティブアクションプラン」に取り組む割合は5割



上図は、ポジティブアクションプラン(厚生労働省推奨による男女労働者の間にある格差をなくし、社会で女性の仕事意欲や能力発揮を促進するための企業の積極的な取り組み)に取り組む割合について質問した結果を示している。現在、「取り組んでいる」は24.4%で、「今後、取り組む予定がある」(26.7%)を含めると5割に達する見込みである。

コメント(自由回答)抜粋

■ 女性の活用、および現状・先行きに対するご意見

女性の活用に関するコメント

- ◆当社は女性の活用に対して前向きに取り組んでいます。平成 27 年度は社内に女子力委員会を設置し、活動することも決定しています。(東北・大規模事業者)
- ◆女性の活用を促進するため、昨年ポジティブアクション宣言をしました。(中部・大規模事業者)
- ◆女性の活用を促進することはとても有意義だと思う。能力があれば、ぜひ活用の場を広げていきたい。(関東・中規模事業者)
- ◆建前ではなく、当社も含め本気で取り組む姿勢を見せて、女性がこの業界でも管理職となる風土作りが必要。(九州・大規模事業者)
- ◆現状多くの女性社員、アルバイト、役職者がホールスタッフとして働いているが、本社の管理職は少ない。経営面、営業面でも女性の意見は必要だと思っており、特に営業面では、女性の意見が女性のお客様を掴むのに必要であると思っている。(九州・大規模事業者)
- ◆女性を活用しようとして無理にでも女性を役職者として用いるようにすることは、能力のある男性の登用機会を奪う危険性をともなうので慎重にならざるを得ないです。(四国・中規模事業者)
- ◆「女性の活用」以前に、女性社員の増員、戦力アップが課題。また昨今の女性活用という言葉そのものがピンと来ない。女性も男性同様に活躍して当たり前であると考えている。(関東・大規模事業者)
- ◆弊社は単店経営で、ベテランの女性社員がアルバイト、正社員にかかわらずある部門を統括している。しかし、単店経営では管理職の定義が難しいと感じているなかで、女性の管理職への登用や活用はより難しいと感じる。(東北・小規模事業者)

現状・先行きに関するコメント

- ◆遊技機の運用方法にも課題はあるが、機械代が高く、短命であることは問題である。(近畿・中規模事業者)

調査結果概要データ(DI 値)

■主要指標(事業者規模別)

項目	小規模事業者			中規模事業者			大規模事業者			全体		
	前回	今回	見通し	前回	今回	見通し	前回	今回	見通し	前回	今回	見通し
全般的業況	-35.0	-68.8	-50.0	-26.7	-60.9	-47.8	-14.8	-48.6	-28.6	-24.2	-56.8	-39.2
稼働状況(パチンコ)	-55.0	-56.3	-37.5	-26.7	-65.2	-60.9	-23.1	-48.6	-42.9	-34.4	-55.4	-47.3
稼働状況(パチスロ)	-55.0	-56.3	-50.0	-26.7	-39.1	-43.5	-14.8	-37.1	-37.1	-30.6	-41.9	-41.9
資本投資気運(遊技機)	-20.0	12.5	-25.0	0.0	-9.5	-33.3	-8.3	23.1	-15.4	-10.6	6.0	-26.0
資本投資気運(その他設備)	-20.0	-6.3	-6.3	6.7	-19.0	-19.0	0.0	38.5	30.8	-6.4	0.0	-2.0
不足感(営業用設備)	0.0	18.8	0.0	-13.3	0.0	-17.4	-7.7	5.7	5.7	-4.9	6.8	-2.7
不足感(雇用人員)	-20.0	-25.0	-25.0	-73.3	-69.6	-78.3	-65.4	-62.9	-40.0	-50.8	-56.8	-48.6

■主要指標(地域別)

項目	北海道・東北			関東			北陸・中部		
	前回	今回	見通し	前回	今回	見通し	前回	今回	見通し
全般的業況	-25.0	-36.4	-18.2	-15.8	-75.0	-43.8	-33.3	-50.0	-43.8
稼働状況(パチンコ)	-12.5	-27.3	-36.4	-42.1	-62.5	-37.5	-42.9	-56.3	-56.3
稼働状況(パチスロ)	-25.0	-36.4	-36.4	-36.8	-56.3	-56.3	-40.0	-43.8	-50.0
不足感(営業用設備)	12.5	18.2	9.1	-5.3	6.3	0.0	0.0	0.0	-6.3
不足感(雇用人員)	-50.0	-45.5	-27.3	-52.6	-62.5	-68.8	-64.3	-56.3	-50.0
項目	近畿			中国・四国・九州			全体		
	前回	今回	見通し	前回	今回	見通し	前回	今回	見通し
全般的業況	-50.0	-72.7	-45.5	-8.3	-47.4	-36.8	-24.2	-56.8	-39.2
稼働状況(パチンコ)	-50.0	-72.7	-54.5	-16.7	-52.6	-47.4	-34.4	-55.4	-47.3
稼働状況(パチスロ)	-25.0	-45.5	-45.5	-16.7	-31.6	-26.3	-30.6	-41.9	-41.9
不足感(営業用設備)	-12.5	9.1	-9.1	-16.7	5.3	-5.3	-4.9	6.8	-2.7
不足感(雇用人員)	-12.5	-45.5	-27.3	-58.3	-68.4	-57.9	-50.8	-56.8	-48.6

■企業金融(資金繰り・貸出態度・借入金利)

項目	小規模事業者			中規模事業者			大規模事業者			全体		
	前々回	前回	今回	前々回	前回	今回	前々回	前回	今回	前々回	前回	今回
資金繰り	-36.8	-10.5	-31.3	-17.4	-13.3	-9.5	-13.3	8.3	23.1	-22.0	-4.3	-8.0
貸出態度	-22.2	-16.7	6.3	-8.7	-6.7	4.8	-6.7	8.3	30.8	-12.1	-4.4	12.0
借入金利	-22.2	-11.1	-13.3	-17.4	6.7	-19.0	0.0	-16.7	-30.8	-13.8	-6.7	-20.4

* 全般的業況 n=74、稼働状況(パチンコ)n=74、稼働状況(パチスロ)n=74、資本投資気運(遊技機)n=50、資本投資気運(その他設備)n=50、不足感(営業用設備)n=74、不足感(雇用人員)n=74、資金繰りn=50、貸出態度n=50、借入金利n=49

* 小規模事業者=3店舗以下、中規模事業者=4~10店舗、大規模事業者=11店舗以上

第 59 回調査質問票

F1. 貴社が保有されている全営業店舗数を回答してください。(__店舗)

F2. 貴社が営業されている店舗は以下のどの地域に属しますか？ 該当する地域すべてについて、問 1 から問 5 までそれぞれ回答してください。

A. 北海道 B. 東北(青森県 岩手県 宮城県 秋田県 山形県 福島県) C. 関東(茨城県 栃木県 群馬県 埼玉県 千葉県 東京都 神奈川県) D. 北陸(新潟県 富山県 石川県 福井県) E. 中部(山梨県 長野県 岐阜県 静岡県 愛知県 三重県) F. 近畿(滋賀県 京都府 大阪府 兵庫県 奈良県 和歌山県) G. 中国(鳥取県 島根県 岡山県 広島県 山口県) H. 4 国(徳島県 香川県 愛媛県 高知県) I. 九州(福岡県 佐賀県 長崎県 熊本県 大分県 宮崎県 鹿児島県 沖縄県)

I. 以下の設問には、保有される店舗が属する F2. で示した地域ごとに回答してください。

問 1. 【業況】貴社における、収益を中心に売上や粗利といった全般的な業況について。

①「現況(現在を含めたここ 1 カ月)」では[a. 良い b. さほど良くない c. 悪い]

②「先行き(3 カ月後まで)」では[a. 良い b. さほど良くない c. 悪い]

付問 1-1. 問 1 で業況判断をした理由について、下記項目から何が最も影響しているのか、『現況』と『先行き』それぞれあてはまる項目を記号で回答してください。(回答用紙に記号を1つだけ記入してください)

①現況(現在を含めたここ 1 カ月)の業況判断の理由

②先行き(3 カ月後まで)の業況判断の理由

a. 店舗数の増加(増台含む) b. 来店客数の増加 c. 顧客単価の増加 d. 店舗数の減少(減台含む) e. 来店客数の減少 f. 顧客単価の減少 g. その他

問 2. 【営業用設備】貴社の日常的営業活動において、遊技機を中心とした営業用設備(券売機、計数機などを含む。但し定期的な点検・修繕などによる一時的不足は除く)について。

①「現況(現在を含めたここ 1 カ月)」では[a. 過剰 b. 適正 c. 不足]

②「先行き(3 カ月後まで)」では[a. 過剰 b. 適正 c. 不足]

問 3. 【雇用】貴社の雇用人員について。

①「現況(現在を含めたここ 1 カ月)」では[a. 過剰 b. 適正 c. 不足]

②「先行き(3 カ月後まで)」では[a. 過剰 b. 適正 c. 不足]

問 4. 【稼働状況/パチンコ】貴社における、パチンコ遊技機の全般的な稼働状況について。

※ここでは、4 円パチンコや低貸玉パチンコを含めたパチンコ全般を回答してください。

①「現況(現在を含めたここ 1 カ月)」では[a. 良い b. さほど良くない c. 悪い]

②「先行き(3 カ月後まで)」では[a. 良い b. さほど良くない c. 悪い]

付問 4-1. 【4 円パチンコ】※ここでは、4 円パチンコの状況を回答してください。

①「現況(現在を含めたここ 1 カ月)」では[a. 良い b. さほど良くない c. 悪い]

②「先行き(3 カ月後まで)」では[a. 良い b. さほど良くない c. 悪い]

付問 4-2. 【低貸玉パチンコ】※ここでは、低貸玉パチンコの状況を回答してください。

①「現況(現在を含めたここ 1 カ月)」では[a. 良い b. さほど良くない c. 悪い]

②「先行き(3 カ月後まで)」では[a. 良い b. さほど良くない c. 悪い]

問 5. 【稼働状況/パチスロ】貴社における、パチスロ遊技機の全般的な稼働状況について。

※ここでは、20 円パチスロや低貸メダルを含めたパチスロ全般を回答してください。

①「現況(現在を含めたここ 1 カ月)」では[a. 良い b. さほど良くない c. 悪い]

②「先行き(3 カ月後まで)」では[a. 良い b. さほど良くない c. 悪い]

付問 5-1.【20 円パチスロ】※ここでは、20 円パチスロの状況を回答してください。

①「現況(現在を含めたここ 1 カ月)」では〔 a. 良い b. さほど良くない c. 悪い 〕

②「先行き(3 カ月後まで)」では〔 a. 良い b. さほど良くない c. 悪い 〕

付問 5-2.【低貸メダルパチスロ】※ここでは、低貸メダルの状況を回答してください。

①「現況(現在を含めたここ 1 カ月)」では〔 a. 良い b. さほど良くない c. 悪い 〕

②「先行き(3 カ月後まで)」では〔 a. 良い b. さほど良くない c. 悪い 〕

II. 以下の設問は、保有店舗全体について企業単位で回答してください。

問 6.【資金繰り】貴社における資金繰りについて。

①「現況(現在を含めたここ 1 カ月)」では〔 a. 楽である b. さほど苦しくない c. 苦しい 〕

問 7.【貸出態度】貴社に対する金融機関の貸出態度について。

①「現況(現在を含めたここ 1 カ月)」では〔 a. 緩い b. さほど厳しくない c. 厳しい 〕

問 8.【借入金利】貴社における金融機関の借入金利変化について。

①「(3 カ月前に比べた)現在の変化」では〔 a. 上昇 b. 変わらない c. 低下 〕

問 9.【資本投資/遊技機】貴社において、遊技機に対する資本投資の変化について。

①「(3 カ月前に比べた)現在の変化」では〔 a. 増加 b. 変わらない c. 減少 〕

②「先行き(3 カ月後まで)の変化」では〔 a. 増加 b. 変わらない c. 減少 〕

問 10.【資本投資/設備】貴社において、遊技機以外の設備に対する資本投資の変化について。

①「(3 カ月前に比べた)現在の変化」では〔 a. 増加 b. 変わらない c. 減少 〕

②「先行き(3 カ月後まで)の変化」では〔 a. 増加 b. 変わらない c. 減少 〕

問 11.【経営上の課題】貴社における経営上の課題として重要なもの上位 3 つを選んで回答欄に記号でお答えください。

- a. 人件費の増加 b. 設備・運営費の増加 c. 人手不足・人材確保 d. 人材育成・教育 e. 資金調達 f. メーカーの遊技機販売の縛り g. 公的な規制 h. 不明瞭な行政指導 i. 組合の自主規制 j. 他の同業者との競争激化 k. 時間帯・曜日などの客の偏り l. その他()

III. トレンド・ウォッチ ～「女性の活用について」～

政府は今年 6 月に示した新しい成長戦略で「2020 年までに女性管理職の割合を 30%以上にすると目標を掲げました。そこで今回はパチンコ店の「女性の活用」についてうかがいます。

問 12. 現在、正社員とアルバイトのなかに占める女性の割合はどれくらいですか(※1)。わからない場合は「不明」に○をつけてください。

①正社員のうち女性が()% ②アルバイトのうち女性が()%

※1 正社員で 0%と答えた方は、問 14 へお進みください。

問 13. 女性管理職(※2)の割合はどれくらいですか。また、2020 年には女性管理職の割合をどれくらいにしたいと考えていますか。わからない場合は「不明」に○をつけてください。

①現在の管理職のうち女性が()% ②2020 年までに管理職のうち女性が()%

※2 本社では係長以上、店舗では店長以上の役職。

問 14.女性の活躍を推進する「ポジティブアクション」(※3)について、取り組んでいますか。

a. 取り組んでいる b. 今後、取り組む予定がある c. 取り組む予定がない d. わからない

※3 厚生労働省推奨による男女労働者の間にある格差をなくし、社会で女性の仕事意欲や能力発揮を促進するための企業の積極的な取り組みのこと(例:意欲や能力のある女性の積極的採用、女性がいない部署や業務に女性の積極的な配置、女性従業員の意見や要望を聴く環境作り、性別に関係ない人事管理や人事考課、女性用のトイレ・休憩室・更衣室などの設備充実、仕事と家庭を両立させるための福利厚生の充実など)。



株式会社エンタテインメントビジネス総合研究所

〒101-0021 東京都千代田区外神田4-7-5 石川興産ビル4F
Tel:03-5289-4751 Fax:03-5289-4752 Web:www.eb-i.jp

本書の一部または全部を無断で複写、複製、転載、データ化することを禁じます。

Copyright© 2015 Entertainment Business Institute. All rights reserved.